



NOTBELEUCHTUNG



## PREISLISTE 2013/2014

Hybryd Sp. z o.o.  
ul. Sikorskiego 28  
44-120 Pyskowice  
POLEN

tel: +48 32 278 10 98  
justyna.schulz@hybryd.com.pl  
<http://hybryd.com.pl/en>

\*INTERAKTIVES PDF



	LEUCHTSTOFFLAMPE	LED	HALOGEN	STANDARD	AUTOTEST	CENTRALTEST	TEST SYTEM	CENTRAL BATTERY
	PRYMAT			✓	✓	✓	✓	✓
	CRYSTAL			✓	✓	✓	✓	✓
	PROFIL			✓	✓			✓
	TELESTO			✓	✓	✓	✓	✓
	SUPERNOVA			✓	✓	✓	✓	✓
	SUPERNOVA <sup>100%</sup>				✓	✓	✓	
	SQUARE <small>WAND-, DECKENANBAU</small>			✓	✓	✓		✓
	SQUARE <small>EINBAU</small>			✓	✓	✓		✓
	SFERA <small>WAND-, DECKENANBAU</small>			✓	✓	✓		✓
	SFERA <small>EINBAU</small>			✓	✓	✓		✓
	ALU			✓	✓	✓	✓	✓
	HYPERION			✓	✓	✓	✓	✓
	PRYMAT			✓	✓	✓	✓	✓
	PRIMOS				✓	✓		✓
	PRIMOS LED5				✓	✓		✓
	CRYSTAL			✓	✓	✓	✓	✓
	PROFIL			✓	✓	✓	✓	✓
	PROFILIGHT			✓	✓	✓	✓	✓
	SPARK			✓	✓	✓	✓	✓
	ALU			✓	✓	✓	✓	✓
	HYPERION			✓	✓	✓	✓	✓
	KWADRA <small>WAND-, DECKENANBAU</small>				✓	✓		✓
	KWADRA <small>EINBAU</small>				✓	✓		✓
	ATOM <small>QUADRAT</small>				✓	✓		✓
	ATOM <small>RUND</small>				✓	✓		✓
	OWA <small>AREA</small>				✓	✓		✓
	OWA <small>ROAD</small>				✓	✓		✓
	HERKULES				✓	✓		✓
	HYBRAL				✓	✓		



**LEUCHTSTOFFLAMPE**  
**NOT- und SICHERHEITSLAUCHTEN**



Leuchtstofflampe	STANDARD	AUTOTEST	CENTRALTEST	TEST SYSTEM	CENTRAL BATTERY
PRYMAT	✓	✓	✓	✓	✓
CRYSTAL	✓	✓	✓	✓	✓
PROFIL	✓	✓			✓
TELESTO	✓	✓	✓	✓	✓
SUPERNOVA	✓	✓	✓	✓	✓
SUPERNOVA 100%		✓	✓	✓	
SQUARE WAND-, DECKENANBAU	✓	✓	✓		✓
SQUARE EINBAU	✓	✓	✓		✓
SFERA WAND-, DECKENANBAU	✓	✓	✓		✓
SFERA EINBAU	✓	✓	✓		✓
ALU	✓	✓	✓	✓	✓
HYPERION	✓	✓	✓	✓	✓





STANDARD	Artikelnummer	Leuchtmittel	Betriebsart	Versorgungszeit (Std.)	Nettopreis (EUR)
<b>PRYMAT LEUCHTE</b>					
PRYMAT ST 1J	1080	1xTL 8W - G5	Dauerbetrieb	1	56,00
PRYMAT ST 2J	1073	1xTL 8W - G5	Dauerbetrieb	2	61,00
PRYMAT ST 3J	1066	1xTL 8W - G5	Dauerbetrieb	3	66,00
PRYMAT ST 1C	1110	1xTL 8W - G5	Bereitschaftsbetrieb	1	51,00
PRYMAT ST 2C	1103	1xTL 8W - G5	Bereitschaftsbetrieb	2	56,00
PRYMAT ST 3C	1097	1xTL 8W - G5	Bereitschaftsbetrieb	3	61,00
<b>DOPPELSEITIGE PRYMAT LEUCHTE</b>					
PRYMAT DW ST 1J	1141	1xTL 8W - G5	Dauerbetrieb	1	63,00
PRYMAT DW ST 2J	1134	1xTL 8W - G5	Dauerbetrieb	2	68,00
PRYMAT DW ST 3J	1127	1xTL 8W - G5	Dauerbetrieb	3	73,00
PRYMAT DW ST 1C	1172	1xTL 8W - G5	Bereitschaftsbetrieb	1	58,00
PRYMAT DW ST 2C	1165	1xTL 8W - G5	Bereitschaftsbetrieb	2	63,00
PRYMAT DW ST 3C	1158	1xTL 8W - G5	Bereitschaftsbetrieb	3	68,00

Befestigungen: C19, C20, C21, C22, W13 (siehe vorletzte Seite)

PRYMAT ÜBERWACHUNGSVARIANTEN

**LEUCHTSTOFFLAMPE**

ZURÜCK ZUR ÜBERSICHT



STANDARD



AUTOTEST



CENTRALTEST



TEST SYSTEM



CENTRAL BATTERY





	Artikelnummer	Leuchtmittel	Betriebsart	Versorgungszeit (Std.)	Nettopreis (EUR)
<b>AUTOTEST</b>					
<b>PRYMAT LEUCHTE</b>					
PRYMAT AT 1J	2377	1xTL 8W - G5	Dauerbetrieb	1	75,00
PRYMAT AT 2J	2360	1xTL 8W - G5	Dauerbetrieb	2	79,00
PRYMAT AT 3J	2353	1xTL 8W - G5	Dauerbetrieb	3	85,00
PRYMAT AT 1C	2407	1xTL 8W - G5	Bereitschaftsbetrieb	1	69,00
PRYMAT AT 2C	2391	1xTL 8W - G5	Bereitschaftsbetrieb	2	75,00
PRYMAT AT 3C	2384	1xTL 8W - G5	Bereitschaftsbetrieb	3	79,00
<b>DOPPELSEITIGE PRYMAT LEUCHTE</b>					
PRYMAT DW AT 1J	2490	1xTL 8W - G5	Dauerbetrieb	1	81,00
PRYMAT DW AT 2J	2483	1xTL 8W - G5	Dauerbetrieb	2	86,00
PRYMAT DW AT 3J	2476	1xTL 8W - G5	Dauerbetrieb	3	91,00
PRYMAT DW AT 1C	2469	1xTL 8W - G5	Bereitschaftsbetrieb	1	76,00
PRYMAT DW AT 2C	2452	1xTL 8W - G5	Bereitschaftsbetrieb	2	81,00
PRYMAT DW AT 3C	2445	1xTL 8W - G5	Bereitschaftsbetrieb	3	86,00

Befestigungen: C19, C20, C21, C22, W13 (siehe vorletzte Seite)

PRYMAT ÜBERWACHUNGSVARIANTEN

**LEUCHTSTOFFLAMPE**

ZURÜCK ZUR ÜBERSICHT





	Artikelnummer	Leuchtmittel	Betriebsart	Versorgungszeit (Std.)	Nettopreis (EUR)
<b>CENTRALTEST</b>					
<b>PRYMAT LEUCHE</b>					
PRYMAT CT 1J	0861	1xTL 8W - G5	Dauerbetrieb	1	93,00
PRYMAT CT 2J	0854	1xTL 8W - G5	Dauerbetrieb	2	98,00
PRYMAT CT 3J	0847	1xTL 8W - G5	Dauerbetrieb	3	103,00
PRYMAT CT 1C	0892	1xTL 8W - G5	Bereitschaftsbetrieb	1	88,00
PRYMAT CT 2C	0885	1xTL 8W - G5	Bereitschaftsbetrieb	2	93,00
PRYMAT CT 3C	0878	1xTL 8W - G5	Bereitschaftsbetrieb	3	98,00
<b>DOPPELSEITIGE PRYMAT LEUCHE</b>					
PRYMAT DW CT 1J	0922	1xTL 8W - G5	Dauerbetrieb	1	99,00
PRYMAT DW CT 2J	0915	1xTL 8W - G5	Dauerbetrieb	2	105,00
PRYMAT DW CT 3J	0908	1xTL 8W - G5	Dauerbetrieb	3	109,00
PRYMAT DW CT 1C	0953	1xTL 8W - G5	Bereitschaftsbetrieb	1	95,00
PRYMAT DW CT 2C	0946	1xTL 8W - G5	Bereitschaftsbetrieb	2	99,00
PRYMAT DW CT 3C	0939	1xTL 8W - G5	Bereitschaftsbetrieb	3	105,00

Befestigungen: C19, C20, C21, C22, W13 (siehe vorletzte Seite)

PRYMAT ÜBERWACHUNGSVARIANTEN

**LEUCHTSTOFFLAMPE**

ZURÜCK ZUR ÜBERSICHT





TEST SYSTEM	Artikelnummer	Leuchtmittel	Betriebsart	Versorgungszeit (Std.)	Nettopreis (EUR)
<b>PRYMAT LEUCHTE</b>					
PRYMAT TS 1J	2537	1xTL 8W - G5	Dauerbetrieb	1	83,00
PRYMAT TS 2J	2520	1xTL 8W - G5	Dauerbetrieb	2	88,00
PRYMAT TS 3J	2513	1xTL 8W - G5	Dauerbetrieb	3	93,00
PRYMAT TS 1C	2568	1xTL 8W - G5	Bereitschaftsbetrieb	1	78,00
PRYMAT TS 2C	2551	1xTL 8W - G5	Bereitschaftsbetrieb	2	83,00
PRYMAT TS 3C	2544	1xTL 8W - G5	Bereitschaftsbetrieb	3	88,00
<b>DOPPELSEITIGE PRYMAT LEUCHTE</b>					
PRYMAT DW TS 1J	2629	1xTL 8W - G5	Dauerbetrieb	1	89,00
PRYMAT DW TS 2J	2612	1xTL 8W - G5	Dauerbetrieb	2	95,00
PRYMAT DW TS 3J	2605	1xTL 8W - G5	Dauerbetrieb	3	99,00
PRYMAT DW TS 1C	2650	1xTL 8W - G5	Bereitschaftsbetrieb	1	85,00
PRYMAT DW TS 2C	2643	1xTL 8W - G5	Bereitschaftsbetrieb	2	89,00
PRYMAT DW TS 3C	2636	1xTL 8W - G5	Bereitschaftsbetrieb	3	95,00

Befestigungen: C19, C20, C21, C22, W13 (siehe vorletzte Seite)

PRYMAT ÜBERWACHUNGSVARIANTEN

**LEUCHTSTOFFLAMPE**

ZURÜCK ZUR ÜBERSICHT







	Artikelnummer	Leuchtmittel	Betriebsart	Versorgungszeit (Std.)	Nettopreis (EUR)
<b>CENTRAL BATTERY</b>					
<b>PRYMAT LEUCHTE</b>					
PRYMAT CB	6160	1xTL 8W - G5			51,00
PRYMAT CB 2	6177	2xTL 8W - G5			71,00
<b>DOPPELSEITIGE PRYMAT LEUCHTE</b>					
PRYMAT DW CB	6153	1xTL 8W - G5			58,00

Befestigungen: C19, C20, C21, C22, W13 (siehe vorletzte Seite)

PRYMAT ÜBERWACHUNGSVARIANTEN

**LEUCHTSTOFFLAMPE**

ZURÜCK ZUR ÜBERSICHT

✓	✓	✓	✓	✓	✓
STANDARD	AUTOTEST	CENTRALTEST	TEST SYSTEM	CENTRAL BATTERY	





	Artikelnummer	Leuchtmittel	Betriebsart	Versorgungszeit (Std.)	Nettopreis (EUR)
<b>STANDARD</b>					
<b>CRYSTAL LEUCHE</b>					
CRYSTAL ST 1J	1448	1xTL 8W - G5	Dauerbetrieb	1	63,00
CRYSTAL ST 2J	1431	1xTL 8W - G5	Dauerbetrieb	2	68,00
CRYSTAL ST 3J	1424	1xTL 8W - G5	Dauerbetrieb	3	73,00
CRYSTAL ST 1C	1479	1xTL 8W - G5	Bereitschaftsbetrieb	1	58,00
CRYSTAL ST 2C	1462	1xTL 8W - G5	Bereitschaftsbetrieb	2	63,00
CRYSTAL ST 3C	1455	1xTL 8W - G5	Bereitschaftsbetrieb	3	68,00
<b>AUTOTEST</b>					
<b>CRYSTAL LEUCHE</b>					
CRYSTAL AT 1J	2704	1xTL 8W - G5	Dauerbetrieb	1	81,00
CRYSTAL AT 2J	2698	1xTL 8W - G5	Dauerbetrieb	2	86,00
CRYSTAL AT 3J	2681	1xTL 8W - G5	Dauerbetrieb	3	91,00
CRYSTAL AT 1C	2735	1xTL 8W - G5	Bereitschaftsbetrieb	1	76,00
CRYSTAL AT 2C	2728	1xTL 8W - G5	Bereitschaftsbetrieb	2	81,00
CRYSTAL AT 3C	2711	1xTL 8W - G5	Bereitschaftsbetrieb	3	86,00

Befestigungen: C5, C6, C7, W3, W4 (siehe vorletzte Seite)

CRYSTAL ÜBERWACHUNGSVARIANTEN

**LEUCHTSTOFFLAMPE**

ZURÜCK ZUR ÜBERSICHT





	Artikelnummer	Leuchtmittel	Betriebsart	Versorgungszeit (Std.)	Nettopreis (EUR)
<b>CENTRALTEST</b>					
<b>CRYSTAL LEUCHTE</b>					
CRYSTAL CT 1J	0984	1xTL 8W - G5	Dauerbetrieb	1	99,00
CRYSTAL CT 2J	0977	1xTL 8W - G5	Dauerbetrieb	2	105,00
CRYSTAL CT 3J	0960	1xTL 8W - G5	Dauerbetrieb	3	109,00
CRYSTAL CT 1C	1011	1xTL 8W - G5	Bereitschaftsbetrieb	1	95,00
CRYSTAL CT 2C	1004	1xTL 8W - G5	Bereitschaftsbetrieb	2	99,00
CRYSTAL CT 3C	0991	1xTL 8W - G5	Bereitschaftsbetrieb	3	105,00
<b>TESTSYSTEM</b>					
<b>CRYSTAL LEUCHTE</b>					
CRYSTAL TS 1J	2766	1xTL 8W - G5	Dauerbetrieb	1	89,00
CRYSTAL TS 2J	2759	1xTL 8W - G5	Dauerbetrieb	2	95,00
CRYSTAL TS 3J	2742	1xTL 8W - G5	Dauerbetrieb	3	99,00
CRYSTAL TS 1C	2797	1xTL 8W - G5	Bereitschaftsbetrieb	1	85,00
CRYSTAL TS 2C	2780	1xTL 8W - G5	Bereitschaftsbetrieb	2	89,00
CRYSTAL TS 3C	2773	1xTL 8W - G5	Bereitschaftsbetrieb	3	95,00
<b>CENTRAL BATTERY</b>					
<b>CRYSTAL LEUCHTE</b>					
CRYSTAL CB	6184	1xTL 8W - G5			66,00

Befestigungen: C5, C6, C7, W3, W4 (siehe vorletzte Seite)

CRYSTAL ÜBERWACHUNGSVARIANTEN

**LEUCHTSTOFFLAMPE**

ZURÜCK ZUR ÜBERSICHT

Standard	Autotest	Centraltest	Testsystem	Centralbattery
✓	✓	✓	✓	✓





	Artikelnummer	Leuchtmittel	Betriebsart	Versorgungszeit (Std.)	Nettopreis (EUR)
<b>STANDARD</b>					
<b>PROFILLEUCHTE</b>					
PROFILST 1J	1561	1xTL 8W - G5	Dauerbetrieb	1	76,00
PROFILST 2J	1554	1xTL 8W - G5	Dauerbetrieb	2	81,00
PROFILST 3J	1547	1xTL 8W - G5	Dauerbetrieb	3	86,00
PROFILST 1C	1592	1xTL 8W - G5	Bereitschaftsbetrieb	1	71,00
PROFILST 2C	1585	1xTL 8W - G5	Bereitschaftsbetrieb	2	76,00
PROFILST 3C	1578	1xTL 8W - G5	Bereitschaftsbetrieb	3	81,00
<b>AUTOTEST</b>					
<b>PROFILLEUCHTE</b>					
PROFILAT 1J	2827	1xTL 8W - G5	Dauerbetrieb	1	95,00
PROFILAT 2J	2810	1xTL 8W - G5	Dauerbetrieb	2	99,00
PROFILAT 3J	2803	1xTL 8W - G5	Dauerbetrieb	3	105,00
PROFILAT 1C	2858	1xTL 8W - G5	Bereitschaftsbetrieb	1	89,00
PROFILAT 2C	2841	1xTL 8W - G5	Bereitschaftsbetrieb	2	95,00
PROFILAT 3C	2834	1xTL 8W - G5	Bereitschaftsbetrieb	3	99,00
<b>CENTRAL BATTERY</b>					
<b>PROFILLEUCHTE</b>					
PROFILCB	6191	1xTL 8W - G5			76,00

Befestigungen: C12, C13, C14, C15, C16, C17, C18, W7, W8, W9, W10, W11, W12 (siehe vorletzte Seite)

CRYSTAL ÜBERWACHUNGSVARIANTEN



**LEUCHTSTOFFLAMPE**

ZURÜCK ZUR ÜBERSICHT

STANDARD

AUTOTEST

CENTRALTEST

TEST SYSTEM

CENTRAL BATTERY





	Artikelnummer	Leuchtmittel	Betriebsart	Versorgungszeit (Std.)	Nettopreis (EUR)
<b>STANDARD</b>					
<b>TELESTO LEUCHE</b>					
TELESTO ST 1M	8041	2xPL-S 11W	Mischbetrieb	1	116,00
TELESTO ST 2M	8058	2xPL-S 11W	Mischbetrieb	2	126,00
TELESTO ST 3M	8065	2xPL-S 11W	Mischbetrieb	3	133,00
zweiflämmige Leuchtstofflampe - TC-SEL 11W / Akku 3,6V / im Notbetrieb leuchtet eine Leuchtstofflampe					
TELESTO ST 1J	8010	1xPL-Q 28W	Dauerbetrieb	1	133,00
TELESTO ST 2J	8027	1xPL-Q 28W	Dauerbetrieb	2	143,00
TELESTO ST 3J	8034	1xPL-Q 28W	Dauerbetrieb	3	149,00
einflämmige Leuchtstofflampe - TC-DD 28W					
TELESTO ST 1C	8072	2xPL-S 11W	Bereitschaftsbetrieb	1	149,00
TELESTO ST 2C	8089	2xPL-S 11W	Bereitschaftsbetrieb	2	159,00
TELESTO ST 3C	8096	2xPL-S 11W	Bereitschaftsbetrieb	3	166,00
zweiflämmige Leuchtstofflampe - TC-SEL 11W / Akku 8,4V / Leuchtstofflampen in reihenschaltung					
Befestigungen: C23, W14 (siehe vorletzte Seite)					

TELESTO ÜBERWACHUNGSVARIANTEN

**LEUCHTSTOFFLAMPE**

ZURÜCK ZUR ÜBERSICHT





	Artikelnummer	Leuchtmittel	Betriebsart	Versorgungszeit (Std.)	Nettopreis (EUR)
<b>AUTOTEST</b>					
<b>TELESTO LEUCHTE</b>					
TELESTO AT 1M	8140	2xPL-S 11W	Mischbetrieb	1	133,00
TELESTO AT 2M	8133	2xPL-S 11W	Mischbetrieb	2	143,00
TELESTO AT 3M	8126	2xPL-S 11W	Mischbetrieb	3	149,00
zweiflämmige Leuchtstofflampe - TC-SEL 11W / Akku 3,6V / im Notbetrieb leuchtet eine Leuchtstofflampe					
TELESTO AT 1J	8119	1xPL-Q 28W	Dauerbetrieb	1	149,00
TELESTO AT 2J	8102	1xPL-Q 28W	Dauerbetrieb	2	159,00
TELESTO AT 3J	8003	1xPL-Q 28W	Dauerbetrieb	3	166,00
einflämmige Leuchtstofflampe - TC-DD 28W					
TELESTO AT 1C	4708	2xPL-S 11W	Bereitschaftsbetrieb	1	166,00
TELESTO AT 2C	4692	2xPL-S 11W	Bereitschaftsbetrieb	2	176,00
TELESTO AT 3C	4685	2xPL-S 11W	Bereitschaftsbetrieb	3	183,00

zweiflämmige Leuchtstofflampe - TC-SEL 11W / Akku 8,4V / Leuchtstofflampen in reihenschaltung

Befestigungen: C23, W14 (siehe vorletzte Seite)

TELESTO ÜBERWACHUNGSVARIANTEN

**LEUCHTSTOFFLAMPE**

ZURÜCK ZUR ÜBERSICHT





	Artikelnummer	Leuchtmittel	Betriebsart	Versorgungszeit (Std.)	Nettopreis (EUR)
<b>CENTRALTEST</b>					
<b>TELESTO LEUCHE</b>					
TELESTO CT 1M	8614	2xPL-S 11W	Mischbetrieb	1	149,00
TELESTO CT 2M	8621	2xPL-S 11W	Mischbetrieb	2	159,00
TELESTO CT 3M	8638	2xPL-S 11W	Mischbetrieb	3	166,00
zweiflämmige Leuchtstofflampe - TC-SEL 11W / Akku 3,6V / im Notbetrieb leuchtet eine Leuchtstofflampe					
TELESTO CT 1J	9680	1xPL-Q 28W	Dauerbetrieb	1	166,00
TELESTO CT 2J	9673	1xPL-Q 28W	Dauerbetrieb	2	176,00
TELESTO CT 3J	9666	1xPL-Q 28W	Dauerbetrieb	3	183,00
einflämmige Leuchtstofflampe - TC-DD 28W					
TELESTO CT 1C	8607	2xPL-S 11W	Bereitschaftsbetrieb	1	183,00
TELESTO CT 2C	9710	2xPL-S 11W	Bereitschaftsbetrieb	2	193,00
TELESTO CT 3C	9727	2xPL-S 11W	Bereitschaftsbetrieb	3	199,00

zweiflämmige Leuchtstofflampe - TC-SEL 11W / Akku 8,4V / Leuchtstofflampen in reihenschaltung

Befestigungen: C23, W14 (siehe vorletzte Seite)

TELESTO ÜBERWACHUNGSVARIANTEN

**LEUCHTSTOFFLAMPE**

ZURÜCK ZUR ÜBERSICHT





	Artikelnummer	Leuchtmittel	Betriebsart	Versorgungszeit (Std.)	Nettopreis (EUR)
<b>TEST SYSTEM</b>					
<b>TELESTO LEUCHTE</b>					
TELESTO TS 1M	6467	2xPL-S 11W	Mischbetrieb	1	139,00
TELESTO TS 2M	6535	2xPL-S 11W	Mischbetrieb	2	149,00
TELESTO TS 3M	6450	2xPL-S 11W	Mischbetrieb	3	156,00
zweiflämmige Leuchtstofflampe - TC-SEL 11W / Akku 3,6V / im Notbetrieb leuchtet eine Leuchtstofflampe					
TELESTO TS 1J	6412	1xPL-Q 28W	Dauerbetrieb	1	156,00
TELESTO TS 2J	6405	1xPL-Q 28W	Dauerbetrieb	2	166,00
TELESTO TS 3J	6399	1xPL-Q 28W	Dauerbetrieb	3	173,00
einflämmige Leuchtstofflampe - TC-DD 28W					
TELESTO TS 1C	6443	2xPL-S 11W	Bereitschaftsbetrieb	1	173,00
TELESTO TS 2C	6436	2xPL-S 11W	Bereitschaftsbetrieb	2	183,00
TELESTO TS 3C	6429	2xPL-S 11W	Bereitschaftsbetrieb	3	189,00

zweiflämmige Leuchtstofflampe - TC-SEL 11W / Akku 8,4V / Leuchtstofflampen in reihenschaltung

**CENTRAL BATTERY**

**TELESTO LEUCHTE**

TELESTO CB 128	6054	1xPL-Q 28W			113,00
TELESTO CB 211	6207	2xPL-S 11W			106,00

Befestigungen: C23, W14 (siehe vorletzte Seite)

**TELESTO ÜBERWACHUNGSVARIANTEN**


**LEUCHTSTOFFLAMPE**

ZURÜCK ZUR ÜBERSICHT

✓	✓	✓	✓	✓
STANDARD	AUTOTEST	CENTRALTEST	TEST SYSTEM	CENTRAL BATTERY







	Artikelnummer	Leuchtmittel	Betriebsart	Versorgungszeit (Std.)	Nettopreis (EUR)
<b>STANDARD</b>					
<b>SUPERNOVA LEUCHE</b>					
H-207 SUPERNOVA ST 1x36W 2J	8951	1xTL-D 36W	Dauerbetrieb	2	93,00
H-207 SUPERNOVA ST 1x36W 2C	8968	1xTL-D 36W	Bereitschaftsbetrieb	2	88,00
H-207 SUPERNOVA ST 1x58W 2J	8975	1xTL-D 58W	Dauerbetrieb	2	96,00
H-207 SUPERNOVA ST 1x58W 2C	8982	1xTL-D 58W	Bereitschaftsbetrieb	2	91,00
H-207 SUPERNOVA ST 2x18W 2J	8999	2xTL-D 18W	Dauerbetrieb	2	99,00
H-207 SUPERNOVA ST 2x18W 2C	9002	2xTL-D 18W	Bereitschaftsbetrieb	2	95,00
H-207 SUPERNOVA ST 2x36W 2J	9019	2xTL-D 36W	Dauerbetrieb	2	103,00
H-207 SUPERNOVA ST 2x58W 2J	9026	2xTL-D 58W	Dauerbetrieb	2	106,00
<b>AUTOTEST</b>					
<b>SUPERNOVA LEUCHE</b>					
H-207 SUPERNOVA AT 1x36W 2J	9422	1xTL-D 36W	Dauerbetrieb	2	111,00
H-207 SUPERNOVA AT 1x36W 2C	9439	1xTL-D 36W	Bereitschaftsbetrieb	2	106,00
H-207 SUPERNOVA AT 1x58W 2J	9446	1xTL-D 58W	Dauerbetrieb	2	115,00
H-207 SUPERNOVA AT 1x58W 2C	9552	1xTL-D 58W	Bereitschaftsbetrieb	2	109,00
H-207 SUPERNOVA AT 2x18W 2J	9569	2xTL-D 18W	Dauerbetrieb	2	118,00
H-207 SUPERNOVA AT 2x18W 2C	9576	2xTL-D 18W	Bereitschaftsbetrieb	2	113,00
H-207 SUPERNOVA AT 2x36W 2J	9583	2xTL-D 36W	Dauerbetrieb	2	121,00
H-207 SUPERNOVA AT 2x58W 2J	9590	2xTL-D 58W	Dauerbetrieb	2	125,00


Befestigungen: C23, W14 (siehe vorletzte Seite)

SUPERNOVA ÜBERWACHUNGSVARIANTEN

**LEUCHTSTOFFLAMPE**

ZURÜCK ZUR ÜBERSICHT





	Artikelnummer	Leuchtmittel	Betriebsart	Versorgungszeit (Std.)	Nettopreis (EUR)
<b>CENTRALTEST</b>					
<b>SUPERNOVA LEUCHE</b>					
H-207 SUPERNOVA CT 1x36W 2J	9187	1xTL-D 36W	Dauerbetrieb	2	129,00
H-207 SUPERNOVA CT 1x36W 2C	9194	1xTL-D 36W	Bereitschaftsbetrieb	2	125,00
H-207 SUPERNOVA CT 1x58W 2J	9200	1xTL-D 58W	Dauerbetrieb	2	133,00
H-207 SUPERNOVA CT 1x58W 2C	9217	1xTL-D 58W	Bereitschaftsbetrieb	2	128,00
H-207 SUPERNOVA CT 2x18W 2J	9224	2xTL-D 18W	Dauerbetrieb	2	136,00
H-207 SUPERNOVA CT 2x18W 2C	9231	2xTL-D 18W	Bereitschaftsbetrieb	2	131,00
H-207 SUPERNOVA CT 2x36W 2J	9248	2xTL-D 36W	Dauerbetrieb	2	139,00
H-207 SUPERNOVA CT 2x58W 2J	9255	2xTL-D 58W	Dauerbetrieb	2	143,00
<b>CENTRAL BATTERY</b>					
<b>SUPERNOVA LEUCHE</b>					
H-207 SUPERNOVA CB 1x36W	9729	1xTL-D 36W			69,00
H-207 SUPERNOVA CB 1x58W	9736	1xTL-D 58W			73,00
H-207 SUPERNOVA CB 2x18W	9743	2xTL-D 18W			78,00
H-207 SUPERNOVA CB 2x36W	9750	2xTL-D 36W			81,00
H-207 SUPERNOVA CB 2x58W	9767	2xTL-D 58W			86,00

Befestigungen: C23, W14 (siehe vorletzte Seite)


SUPERNOVA ÜBERWACHUNGSVARIANTEN

**LEUCHTSTOFFLAMPE**

ZURÜCK ZUR ÜBERSICHT



Hybrid®  
**SUPERNOVA 100%**



	Artikelnummer	Leuchtmittel	Betriebsart	Versorgungszeit (Std.)	Nettopreis (EUR)
<b>AUTOTEST</b>					
SUPERNOVA LEUCHTE EFFIZIENZ IM NOTBETRIEB 100%					
H-207 SUPERNOVA 100% AT 2C	5828	1xTL-D 36W	Bereitschaftsbetrieb	2	233,00
<b>CENTRALTEST</b>					
SUPERNOVA LEUCHTE EFFIZIENZ IM NOTBETRIEB 100%					
H-207 SUPERNOVA 100% CT 2C	5811	1xTL-D 36W	Bereitschaftsbetrieb	2	233,00
<b>TEST SYSTEM</b>					
SUPERNOVA LEUCHTE EFFIZIENZ IM NOTBETRIEB 100%					
H-207 SUPERNOVA TS 2C	5835	1X36W	Bereitschaftsbetrieb	2	233,00

Befestigungen: C23, W14 (siehe vorletzte Seite)

SUPERNOVA 100% ÜBERWACHUNGSVARIANTEN

LEUCHTSTOFFLAMPE

ZURÜCK ZUR ÜBERSICHT

STANDARD

AUTOTEST


CENTRALTEST

TEST SYSTEM

CENTRAL BATTERY



**Hybrid**  
**SQUARE** WAND-, DECKENANBAU

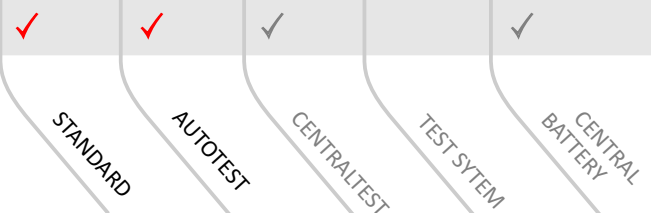


	Artikelnummer	Leuchtmittel	Betriebsart	Versorgungszeit (Std.)	Nettopreis (EUR)
<b>STANDARD</b>					
<b>SQUARE LEUCHTE</b>					
<b>WAND- oder DECKENANBAU</b>					
SQUARE N ST 418 2J	9033	4xTL-D 18W	Dauerbetrieb	2	99,00
SQUARE N ST 236 2J	9040	2xTL-D 36W	Dauerbetrieb	2	96,00
SQUARE N ST 414 2J	9057	4xT5 14W	Dauerbetrieb	2	93,00
<b>AUTOTEST</b>					
<b>SQUARE LEUCHTE</b>					
<b>WAND- oder DECKENANBAU</b>					
SQUARE N AT 418 2J	9453	4xTL-D 18W	Dauerbetrieb	2	118,00
SQUARE N AT 236 2J	9460	2xTL-D 36W	Dauerbetrieb	2	115,00
SQUARE N AT 414 2J	8692	4xT5 14W	Dauerbetrieb	2	111,00


SQUARE ÜBERWACHUNGSVARIANTEN

**LEUCHTSTOFFLAMPE**

ZURÜCK ZUR ÜBERSICHT



Hybrid®  
**SQUARE** WAND-, DECKENANBAU

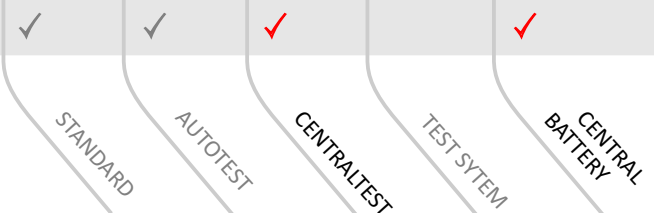


	Artikelnummer	Leuchtmittel	Betriebsart	Versorgungszeit (Std.)	Nettopreis (EUR)
<b>CENTRALTEST</b>					
<b>SQUARE LEUCHTE</b>					
<b>WAND- oder DECKENANBAU</b>					
SQUARE N CT 418 2J	9262	4xTL-D 18W	Dauerbetrieb	2	136,00
SQUARE N CT 236 2J	9279	2xTL-D 36W	Dauerbetrieb	2	133,00
SQUARE N CT 414 2J	9286	4xT5 14W	Dauerbetrieb	2	129,00
<b>CENTRAL BATTERY</b>					
<b>SQUARE LEUCHTE</b>					
<b>WAND- oder DECKENANBAU</b>					
SQUARE N CB 418	9774	4xTL-D 18W			76,00
SQUARE N CB 236	9781	2xTL-D 36W			73,00
SQUARE N CB 414	9798	4xT5 14W			69,00

SQUARE ÜBERWACHUNGSVARIANTEN

**LEUCHTSTOFFLAMPE**

ZURÜCK ZUR ÜBERSICHT





	Artikelnummer	Leuchtmittel	Betriebsart	Versorgungszeit (Std.)	Nettopreis (EUR)
<b>STANDARD</b>					
<b>SQUARE EINBAU LEUCHE</b>					
SQUARE P ST 418 2J	9064	4xTL-D 18W	Dauerbetrieb	2	96,00
SQUARE P ST 236 2J	9071	2xTL-D 36W	Dauerbetrieb	2	93,00
SQUARE P ST 414 2J	9088	4xT5 14W	Dauerbetrieb	2	89,00
<b>AUTOTEST</b>					
<b>SQUARE EINBAU LEUCHE</b>					
SQUARE P AT 418 2J	9606	4xTL-D 18W	Dauerbetrieb	2	115,00
SQUARE P AT 236 2J	9613	2xTL-D 36W	Dauerbetrieb	2	111,00
SQUARE P AT 414 2J	9477	4xT5 14W	Dauerbetrieb	2	108,00

SQUARE ÜBERWACHUNGSVARIANTEN

**LEUCHTSTOFFLAMPE**

ZURÜCK ZUR ÜBERSICHT



STANDARD

AUTOTEST

CENTRALTEST

TEST SYSTEM

CENTRAL BATTERY





	Artikelnummer	Leuchtmittel	Betriebsart	Versorgungszeit (Std.)	Nettopreis (EUR)
<b>CENTRALTEST</b>					
<b>SQUARE EINBAU LEUCHTE</b>					
SQUARE P CT 418 2J	9293	4xTL-D 18W	Dauerbetrieb	2	133,00
SQUARE P CT 236 2J	9309	2xTL-D 36W	Dauerbetrieb	2	129,00
SQUARE P CT 414 2J	9316	4xT5 14W	Dauerbetrieb	2	126,00
<b>CENTRAL BATTERY</b>					
<b>SQUARE EINBAU LEUCHTE</b>					
SQUARE P CB 418	9804	4xTL-D 18W			73,00
SQUARE P CB 236	9811	2xTL-D 36W			69,00
SQUARE P CB 414	9828	4xT5 14W			66,00

SQUARE ÜBERWACHUNGSVARIANTEN

**LEUCHTSTOFFLAMPE**

ZURÜCK ZUR ÜBERSICHT





	Artikelnummer	Leuchtmittel	Betriebsart	Versorgungszeit (Std.)	Nettopreis (EUR)
<b>STANDARD</b>					
<b>SFERA LEUCHTE</b>					
<b>WAND- oder DECKENANBAU</b>					
SFERA N ST 118 2J	8852	1xPL-C 18W	Dauerbetrieb	2	108,00
SFERA N ST 126 2J	8869	1xPL-C 26W	Dauerbetrieb	2	111,00
SFERA N ST 132 2J	8876	1xPL-C 32W	Dauerbetrieb	2	115,00
SFERA N ST 218 2J	8883	2xPL-C 18W	Dauerbetrieb	2	118,00
SFERA N ST 226 2J	8890	2xPL-C 26W	Dauerbetrieb	2	123,00
<b>AUTOTEST</b>					
<b>SFERA LEUCHTE</b>					
<b>WAND- oder DECKENANBAU</b>					
SFERA N AT 118 2J	9361	1xPL-C 18W	Dauerbetrieb	2	126,00
SFERA N AT 126 2J	9378	1xPL-C 26W	Dauerbetrieb	2	129,00
SFERA N AT 132 2J	9385	1xPL-C 32W	Dauerbetrieb	2	133,00
SFERA N AT 218 2J	9514	2xPL-C 18W	Dauerbetrieb	2	136,00
SFERA N AT 226 2J	9521	2xPL-C 26W	Dauerbetrieb	2	141,00

SFERA ÜBERWACHUNGSVARIANTEN

**LEUCHTSTOFFLAMPE**

ZURÜCK ZUR ÜBERSICHT





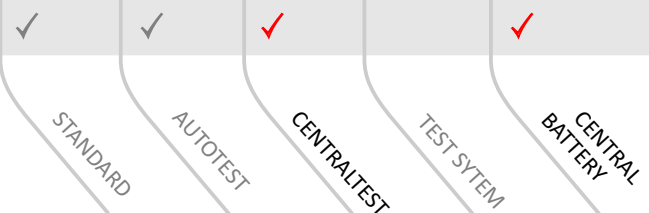


	Artikelnummer	Leuchtmittel	Betriebsart	Versorgungszeit (Std.)	Nettopreis (EUR)
<b>CENTRALTEST</b>					
<b>SFERA LEUCHTE</b>					
<b>WAND- oder DECKENANBAU</b>					
SFERA N CT 118 2J	9972	1xPL-C 18W	Dauerbetrieb	2	145,00
SFERA N CT 126 2J	9989	1xPL-C 26W	Dauerbetrieb	2	148,00
SFERA N CT 132 2J	9101	1xPL-C 32W	Dauerbetrieb	2	151,00
SFERA N CT 218 2J	9118	2xPL-C 18W	Dauerbetrieb	2	155,00
SFERA N CT 226 2J	9125	2xPL-C 26W	Dauerbetrieb	2	159,00
<b>CENTRAL BATTERY</b>					
<b>SFERA LEUCHTE</b>					
<b>WAND- oder DECKENANBAU</b>					
SFERA N CB 118	9620	1xPL-C 18W			76,00
SFERA N CB 126	9637	1xPL-C 26W			79,00
SFERA N CB 132	9644	1xPL-C 32W			83,00
SFERA N CB 218	9651	2xPL-C 18W			83,00
SFERA N CB 226	9668	2xPL-C 26W			86,00

SFERA ÜBERWACHUNGSVARIANTEN

**LEUCHTSTOFFLAMPE**

ZURÜCK ZUR ÜBERSICHT





	Artikelnummer	Leuchtmittel	Betriebsart	Versorgungszeit (Std.)	Nettopreis (EUR)
<b>STANDARD</b>					
<b>SFERA EINBAU LEUCHTE</b>					
SFERA P ST 118 2J	8906	1xPL-C 18W	Dauerbetrieb	2	105,00
SFERA P ST 126 2J	8913	1xPL-C 26W	Dauerbetrieb	2	108,00
SFERA P ST 132 2J	8920	1xPL-C 32W	Dauerbetrieb	2	111,00
SFERA P ST 218 2J	8937	2xPL-C 18W	Dauerbetrieb	2	115,00
SFERA P ST 226 2J	8944	2xPL-C 26W	Dauerbetrieb	2	119,00
<b>AUTOTEST</b>					
<b>SFERA EINBAU LEUCHTE</b>					
SFERA P AT 118 2J	9538	1xPL-C 18W	Dauerbetrieb	2	123,00
SFERA P AT 126 2J	9545	1xPL-C 26W	Dauerbetrieb	2	126,00
SFERA P AT 132 2J	9392	1xPL-C 32W	Dauerbetrieb	2	129,00
SFERA P AT 218 2J	9408	2xPL-C 18W	Dauerbetrieb	2	133,00
SFERA P AT 226 2J	9415	2xPL-C 26W	Dauerbetrieb	2	138,00

SFERA ÜBERWACHUNGSVARIANTEN

**LEUCHSTOFFLAMPE**

ZURÜCK ZUR ÜBERSICHT



STANDARD

AUTOTEST

CENTRALTEST

TEST SYSTEM

CENTRAL BATTERY





	Artikelnummer	Leuchtmittel	Betriebsart	Versorgungszeit (Std.)	Nettopreis (EUR)
<b>CENTRALTEST</b>					
<b>SFERA EINBAU LEUCHTE</b>					
SFERA P CT 118 2J	9132	1xPL-C 18W	Dauerbetrieb	2	141,00
SFERA P CT 126 2J	9149	1xPL-C 26W	Dauerbetrieb	2	145,00
SFERA P CT 132 2J	9156	1xPL-C 32W	Dauerbetrieb	2	148,00
SFERA P CT 218 2J	9163	2xPL-C 18W	Dauerbetrieb	2	151,00
SFERA P CT 226 2J	9170	2xPL-C 26W	Dauerbetrieb	2	156,00
<b>CENTRAL BATTERY</b>					
<b>SFERA EINBAU LEUCHTE</b>					
SFERA P CB 118	9675	1xPL-C 18W			75,00
SFERA P CB 126	9682	1xPL-C 26W			78,00
SFERA P CB 132	9699	1xPL-C 32W			81,00
SFERA P CB 218	9705	2xPL-C 18W			81,00
SFERA P CB 226	9712	2xPL-C 26W			85,00

SFERA ÜBERWACHUNGSVARIANTEN

**LEUCHTSTOFFLAMPE**

ZURÜCK ZUR ÜBERSICHT





STANDARD	Artikelnummer	Leuchtmittel	Betriebsart	Versorgungszeit (Std.)	Nettopreis (EUR)
<b>ALU LEUCHTE</b>					
ALU ST 1J	1684	1xTL 8W - G5	Dauerbetrieb	1	69,00
ALU ST 2J	1677	1xTL 8W - G5	Dauerbetrieb	2	75,00
ALU ST 3J	1660	1xTL 8W - G5	Dauerbetrieb	3	79,00
ALU ST 1C	1714	1xTL 8W - G5	Bereitschaftsbetrieb	1	65,00
ALU ST 2C	1707	1xTL 8W - G5	Bereitschaftsbetrieb	2	69,00
ALU ST 3C	1691	1xTL 8W - G5	Bereitschaftsbetrieb	3	75,00
<b>GROßE ALU LEUCHTE</b>					
ALU D ST 1J	1745	1xTL 8W - G5	Dauerbetrieb	1	79,00
ALU D ST 2J	1738	1xTL 8W - G5	Dauerbetrieb	2	85,00
ALU D ST 3J	1721	1xTL 8W - G5	Dauerbetrieb	3	89,00
ALU D ST 1C	1776	1xTL 8W - G5	Bereitschaftsbetrieb	1	75,00
ALU D ST 2C	1769	1xTL 8W - G5	Bereitschaftsbetrieb	2	89,00
ALU D ST 3C	1752	1xTL 8W - G5	Bereitschaftsbetrieb	3	85,00

Befestigungen: C1, C2, C3, C4, W1, W2 (siehe vorletzte Seite)

ALU ÜBERWACHUNGSVARIANTEN

**LEUCHTSTOFFLAMPE**

ZURÜCK ZUR ÜBERSICHT





	Artikelnummer	Leuchtmittel	Betriebsart	Versorgungszeit (Std.)	Nettopreis (EUR)
<b>AUTOTEST</b>					
<b>ALU LEUCHE</b>					
ALU AT 1J	2940	1xTL 8W - G5	Dauerbetrieb	1	88,00
ALU AT 2J	2933	1xTL 8W - G5	Dauerbetrieb	2	93,00
ALU AT 3J	2926	1xTL 8W - G5	Dauerbetrieb	3	98,00
ALU AT 1C	3008	1xTL 8W - G5	Bereitschaftsbetrieb	1	83,00
ALU AT 2C	2995	1xTL 8W - G5	Bereitschaftsbetrieb	2	88,00
ALU AT 3C	2988	1xTL 8W - G5	Bereitschaftsbetrieb	3	93,00
<b>GROÙE ALU LEUCHE</b>					
ALU D AT 1J	2971	1xTL 8W - G5	Dauerbetrieb	1	98,00
ALU D AT 2J	2964	1xTL 8W - G5	Dauerbetrieb	2	103,00
ALU D AT 3J	2957	1xTL 8W - G5	Dauerbetrieb	3	108,00
ALU D AT 1C	3039	1xTL 8W - G5	Bereitschaftsbetrieb	1	93,00
ALU D AT 2C	3022	1xTL 8W - G5	Bereitschaftsbetrieb	2	98,00
ALU D AT 3C	3015	1xTL 8W - G5	Bereitschaftsbetrieb	3	103,00

Befestigungen: C1, C2, C3, C4, W1, W2 (siehe vorletzte Seite)

ALU ÜBERWACHUNGSVARIANTEN

**LEUCHSTOFFLAMPE**

ZURÜCK ZUR ÜBERSICHT






	Artikelnummer	Leuchtmittel	Betriebsart	Versorgungszeit (Std.)	Nettopreis (EUR)
<b>CENTRALTEST</b>					
<b>ALU LEUCHTE</b>					
ALU CT 1J	1042	1xTL 8W - G5	Dauerbetrieb	1	106,00
ALU CT 2J	1035	1xTL 8W - G5	Dauerbetrieb	2	111,00
ALU CT 3J	1028	1xTL 8W - G5	Dauerbetrieb	3	116,00
ALU CT 1C	1943	1xTL 8W - G5	Bereitschaftsbetrieb	3	101,00
ALU CT 2C	1936	1xTL 8W - G5	Bereitschaftsbetrieb	2	106,00
ALU CT 3C	1059	1xTL 8W - G5	Bereitschaftsbetrieb	1	111,00
<b>GROßE ALU LEUCHTE</b>					
ALU D CT 1J	2179	1xTL 8W - G5	Dauerbetrieb	1	116,00
ALU D CT 2J	2162	1xTL 8W - G5	Dauerbetrieb	2	121,00
ALU D CT 3J	2155	1xTL 8W - G5	Dauerbetrieb	3	126,00
ALU D CT 1C	2209	1xTL 8W - G5	Bereitschaftsbetrieb	1	111,00
ALU D CT 2C	2193	1xTL 8W - G5	Bereitschaftsbetrieb	2	116,00
ALU D CT 3C	2186	1xTL 8W - G5	Bereitschaftsbetrieb	3	121,00

Befestigungen: C1, C2, C3, C4, W1, W2 (siehe vorletzte Seite)

ALU ÜBERWACHUNGSVARIANTEN

**LEUCHTSTOFFLAMPE**

ZURÜCK ZUR ÜBERSICHT





TEST SYSTEM	Artikelnummer	Leuchtmittel	Betriebsart	Versorgungszeit (Std.)	Nettopreis (EUR)
<b>ALU LEUCHTE</b>					
ALU TS 1J	3534	1xTL 8W - G5	Da uerbetrieb	1	96,00
ALU TS 2J	3527	1xTL 8W - G5	Da uerbetrieb	2	101,00
ALU TS 3J	3510	1xTL 8W - G5	Da uerbetrieb	3	106,00
ALU TS 1C	3565	1xTL 8W - G5	Bereitschaftsbetrieb	1	91,00
ALU TS 2C	3558	1xTL 8W - G5	Bereitschaftsbetrieb	2	96,00
ALU TS 3C	3541	1xTL 8W - G5	Bereitschaftsbetrieb	3	101,00
<b>GROÙE ALU LEUCHTE</b>					
ALU D TS 1J	3596	1xTL 8W - G5	Da uerbetrieb	1	106,00
ALU D TS 2J	3589	1xTL 8W - G5	Da uerbetrieb	2	111,00
ALU D TS 3J	3572	1xTL 8W - G5	Da uerbetrieb	3	116,00
ALU D TS 1C	3626	1xTL 8W - G5	Bereitschaftsbetrieb	1	101,00
ALU D TS 2C	3619	1xTL 8W - G5	Bereitschaftsbetrieb	2	106,00
ALU D TS 3C	3602	1xTL 8W - G5	Bereitschaftsbetrieb	3	111,00

Befestigungen: C1, C2, C3, C4, W1, W2 (siehe vorletzte Seite)

ALU ÜBERWACHUNGSVARIANTEN

**LEUCHTSTOFFLAMPE**

ZURÜCK ZUR ÜBERSICHT





	Artikelnummer	Leuchtmittel	Betriebsart	Versorgungszeit (Std.)	Nettopreis (EUR)
<b>CENTRAL BATTERY</b>					
<b>ALU LEUCHE</b>					
ALU CB	6122	1xTL 8W - G5			56,00
<b>GROÙE ALU LEUCHE</b>					
ALU D CB	6139	1xTL 8W - G5			66,00
ALU D CB 2	6146	2xTL 8W - G5			79,00
Befestigungen: C1, C2, W1, W2 (siehe vorletzte Seite)					
<b>DOPPELSEITIGE ALU LEUCHE</b>					
ALU DW CB	0755	1xTL 8W - G5			56,00
<b>GROÙE DOPPELSEITIGE ALU LEUCHE</b>					
ALU D DW CB	0779	1xTL 8W - G5			66,00
ALU D DW CB 2	0786	2xTL 8W - G5			79,00

Befestigungen: C3, C4 (siehe vorletzte Seite)

ALU ÜBERWACHUNGSVARIANTEN

**LEUCHTSTOFFLAMPE**

ZURÜCK ZUR ÜBERSICHT

✓	✓	✓	✓	✓	✗
STANDARD	AUTOTEST	CENTRALTEST	TEST SYSTEM	CENTRAL BATTERY	







STANDARD	Artikelnummer	Leuchtmittel	Betriebsart	Versorgungszeit (Std.)	Nettopreis (EUR)
<b>HYPERION LEUCHTE</b>					
HYPERION ST 1J	1981	1xTL 8W - G5	Dauerbetrieb	1	70,00
HYPERION ST 2J	1974	1xTL 8W - G5	Dauerbetrieb	2	75,00
HYPERION ST 3J	1967	1xTL 8W - G5	Dauerbetrieb	3	79,00
HYPERION ST 1C	2018	1xTL 8W - G5	Bereitschaftsbetrieb	1	65,00
HYPERION ST 2C	2001	1xTL 8W - G5	Bereitschaftsbetrieb	2	69,00
HYPERION ST 3C	1998	1xTL 8W - G5	Bereitschaftsbetrieb	3	75,00
<b>GROSSE HYPERION LEUCHTE</b>					
HYPERION D ST 1J	7860	1xTL 8W - G5	Dauerbetrieb	1	79,00
HYPERION D ST 2J	7853	1xTL 8W - G5	Dauerbetrieb	2	85,00
HYPERION D ST 3J	7846	1xTL 8W - G5	Dauerbetrieb	3	89,00
HYPERION D ST 1C	7891	1xTL 8W - G5	Bereitschaftsbetrieb	1	75,00
HYPERION D ST 2C	7884	1xTL 8W - G5	Bereitschaftsbetrieb	2	79,00
HYPERION D ST 3C	7877	1xTL 8W - G5	Bereitschaftsbetrieb	3	85,00

Befestigungen: C8,C9,C10,C11,W5 (siehe vorletzte Seite)

HYPERION ÜBERWACHUNGSVARIANTEN

LEUCHTSTOFFLAMPE

ZURÜCK ZUR ÜBERSICHT





	Artikelnummer	Leuchtmittel	Betriebsart	Versorgungszeit (Std.)	Nettopreis (EUR)
<b>AUTOTEST</b>					
<b>HYPERION LEUCHE</b>					
HYPERION AT 1J	3138	1xTL 8W - G5	Dauerbetrieb	1	88,00
HYPERION AT 2J	3121	1xTL 8W - G5	Dauerbetrieb	2	93,00
HYPERION AT 3J	3114	1xTL 8W - G5	Dauerbetrieb	3	98,00
HYPERION AT 1C	3169	1xTL 8W - G5	Bereitschaftsbetrieb	1	83,00
HYPERION AT 2C	3152	1xTL 8W - G5	Bereitschaftsbetrieb	2	88,00
HYPERION AT 3C	3145	1xTL 8W - G5	Bereitschaftsbetrieb	3	93,00
<b>GROSSE HYPERION LEUCHE</b>					
HYPERION D AT 1J	4777	1xTL 8W - G5	Dauerbetrieb	1	98,00
HYPERION D AT 2J	4760	1xTL 8W - G5	Dauerbetrieb	2	103,00
HYPERION D AT 3J	4753	1xTL 8W - G5	Dauerbetrieb	3	108,00
HYPERION D AT 1C	5071	1xTL 8W - G5	Bereitschaftsbetrieb	1	93,00
HYPERION D AT 2C	5064	1xTL 8W - G5	Bereitschaftsbetrieb	2	98,00
HYPERION D AT 3C	4999	1xTL 8W - G5	Bereitschaftsbetrieb	3	103,00

Befestigungen: C8,C9,C10,C11,W5 (siehe vorletzte Seite)

HYPERION ÜBERWACHUNGSVARIANTEN

**LEUCHTSTOFFLAMPE**

ZURÜCK ZUR ÜBERSICHT





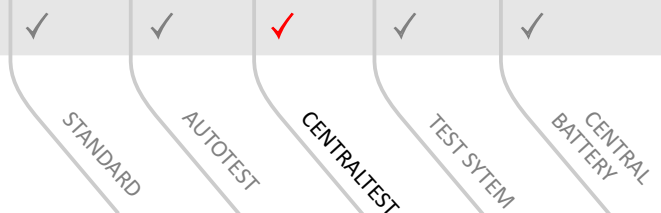
	Artikelnummer	Leuchtmittel	Betriebsart	Versorgungszeit (Std.)	Nettopreis (EUR)
<b>CENTRALTEST</b>					
<b>HYPERION LEUCHE</b>					
HYPERION CT 1J	2315	1xTL 8W - G5	Dauerbetrieb	1	106,00
HYPERION CT 2J	2308	1xTL 8W - G5	Dauerbetrieb	2	111,00
HYPERION CT 3J	2292	1xTL 8W - G5	Dauerbetrieb	3	116,00
HYPERION CT 1C	2346	1xTL 8W - G5	Bereitschaftsbetrieb	1	101,00
HYPERION CT 2C	2339	1xTL 8W - G5	Bereitschaftsbetrieb	2	106,00
HYPERION CT 3C	2322	1xTL 8W - G5	Bereitschaftsbetrieb	3	111,00
<b>GROßE HYPERION LEUCHE</b>					
HYPERION D CT 1J	6863	1xTL 8W - G5	Dauerbetrieb	1	116,00
HYPERION D CT 2J	6856	1xTL 8W - G5	Dauerbetrieb	2	121,00
HYPERION D CT 3J	6849	1xTL 8W - G5	Dauerbetrieb	3	126,00
HYPERION D CT 1C	7488	1xTL 8W - G5	Bereitschaftsbetrieb	1	111,00
HYPERION D CT 2C	7273	1xTL 8W - G5	Bereitschaftsbetrieb	2	116,00
HYPERION D CT 3C	7082	1xTL 8W - G5	Bereitschaftsbetrieb	3	121,00

Befestigungen: C8,C9,C10,C11,W5 (siehe vorletzte Seite)

HYPERION ÜBERWACHUNGSVARIANTEN

**LEUCHTSTOFFLAMPE**

ZURÜCK ZUR ÜBERSICHT






TEST SYSTEM	Artikelnummer	Leuchtmittel	Betriebsart	Versorgungszeit (Std.)	Nettopreis (EUR)
<b>HYPERION LEUCHE</b>					
HYPERION TS 1J	0472	1xTL 8W - G5	Dauerbetrieb	1	96,00
HYPERION TS 2J	0465	1xTL 8W - G5	Dauerbetrieb	2	101,00
HYPERION TS 3J	0458	1xTL 8W - G5	Dauerbetrieb	3	106,00
HYPERION TS 1C	0502	1xTL 8W - G5	Bereitschaftsbetrieb	1	91,00
HYPERION TS 2C	0496	1xTL 8W - G5	Bereitschaftsbetrieb	2	96,00
HYPERION TS 3C	0489	1xTL 8W - G5	Bereitschaftsbetrieb	3	101,00
<b>GROÙE HYPERION LEUCHE</b>					
HYPERION D TS 3J	5729	1xTL 8W - G5	Dauerbetrieb	1	106,00
HYPERION D TS 2J	5736	1xTL 8W - G5	Dauerbetrieb	2	111,00
HYPERION D TS 1J	5743	1xTL 8W - G5	Dauerbetrieb	3	116,00
HYPERION D TS 3C	5750	1xTL 8W - G5	Bereitschaftsbetrieb	1	101,00
HYPERION D TS 2C	5910	1xTL 8W - G5	Bereitschaftsbetrieb	2	106,00
HYPERION D TS 1C	5927	1xTL 8W - G5	Bereitschaftsbetrieb	3	111,00

Befestigungen: C8,C9,C10,C11,W5 (siehe vorletzte Seite)

HYPERION ÜBERWACHUNGSVARIANTEN

**LEUCHTSTOFFLAMPE**

ZURÜCK ZUR ÜBERSICHT





	Artikelnummer	Leuchtmittel	Betriebsart	Versorgungszeit (Std.)	Nettopreis (EUR)
<b>CENTRAL BATTERY</b>					
<b>HYPERION LEUCHTE</b>					
HYPERION CB	8317	1xTL 8W - G5			61,00
<b>GROÙE HYPERION LEUCHTE</b>					
HYPERION D CB	6337	2xTL 8W - G5			65,00
<b>DOPPELSEITIGE HYPERION LEUCHTE</b>					
HYPERION DW CB	0731	1xTL 8W - G5			61,00
<b>GROÙE DOPPELSEITIGE HYPERION LEUCHTE</b>					
HYPERION D DW CB	6351	2xTL 8W - G5			65,00

Befestigungen: C8,C9,C10,C11,W5 (siehe vorletzte Seite)

HYPERION ÜBERWACHUNGSVARIANTEN

**LEUCHTSTOFFLAMPE**

ZURÜCK ZUR ÜBERSICHT

	STANDARD	AUTOTEST	CENTRALTEST	TEST SYTEM	CENTRAL BATTERY
	✓	✓	✓	✓	✓



LED

NOT- und SICHERHEITSLEUCHTEN



Modell	STANDARD	AUTOTEST	CENTRALTEST	TEST SYTEM	CENTRAL BATTERY
PRYMAT	✓	✓	✓	✓	✓
PRIMOS		✓	✓		✓
PRIMOS LED5		✓	✓		✓
CRYSTAL	✓	✓	✓	✓	✓
PROFIL	✓	✓	✓	✓	✓
PROFILIGHT	✓	✓	✓	✓	✓
SPARK	✓	✓	✓	✓	✓
ALU	✓	✓	✓	✓	✓
HYPERION	✓	✓	✓	✓	✓
KWADRA <small>WAND-, DECKENANBAU</small>		✓	✓		✓
KWADRA <small>EINBAU</small>		✓	✓		✓
ATOM <small>QUADRAT</small>		✓	✓		✓
ATOM <small>RUND</small>		✓	✓		✓
OWA <small>AREA</small>		✓	✓		✓
OWA <small>ROAD</small>		✓	✓		✓
HERKULES		✓	✓		✓



	Artikelnummer	Leuchtmittel	Betriebsart	Versorgungszeit (Std.)	Nettopreis (EUR)
<b>STANDARD</b>					
<b>PRYMAT LED LEUCHE</b>					
PRYMAT ST J LED	1240	1W LED	Dauerbetrieb	3	76,00
PRYMAT ST C LED	1271	1W LED	Bereitschaftsbetrieb	3	71,00
<b>DOPPELSEITIGE PRYMAT LED LEUCHE</b>					
PRYMAT DW ST J LED	8683	1W LED	Dauerbetrieb	3	83,00
PRYMAT DW ST C LED	8690	1W LED	Bereitschaftsbetrieb	3	78,00
<b>AUTOTEST</b>					
<b>PRYMAT LED LEUCHE</b>					
PRYMAT AT J LED	3206	1W LED	Dauerbetrieb	3	95,00
PRYMAT AT C LED	3237	1W LED	Bereitschaftsbetrieb	3	89,00
<b>DOPPELSEITIGE PRYMAT LED LEUCHE</b>					
PRYMAT DW AT J LED	3329	1W LED	Dauerbetrieb	3	101,00
PRYMAT DW AT C LED	3299	1W LED	Bereitschaftsbetrieb	3	96,00

Befestigungen: C19, C20, C21, C22, W13 (siehe vorletzte Seite)

PRYMAT ÜBERWACHUNGSVARIANTEN

LED

ZURÜCK ZUR ÜBERSICHT

	STANDARD	AUTOTEST	CENTRALTEST	TEST SYSTEM	CENTRAL BATTERY
	✓	✓	✓	✓	✓







	Artikelnummer	Leuchtmittel	Betriebsart	Versorgungszeit (Std.)	Nettopreis (EUR)
<b>CENTRALTEST</b>					
<b>PRYMAT LED LEUCHTE</b>					
PRYMAT CT J LED	4814	1W LED	Dauerbetrieb	3	113,00
PRYMAT CT C LED	4876	1W LED	Bereitschaftsbetrieb	3	108,00
<b>DOPPELSEITIGE PRYMAT LED LEUCHTE</b>					
PRYMAT DW CT J LED	5002	1W LED	Dauerbetrieb	3	119,00
PRYMAT DW CT C LED	5033	1W LED	Bereitschaftsbetrieb	3	115,00
<b>TEST SYSTEM</b>					
<b>PRYMAT LED LEUCHTE</b>					
PRYMAT TS J LED	9543	1W LED	Dauerbetrieb	3	103,00
PRYMAT TS C LED	9550	1W LED	Bereitschaftsbetrieb	3	98,00
<b>DOPPELSEITIGE PRYMAT LED LEUCHTE</b>					
PRYMAT DW TS J LED	6474	1W LED	Dauerbetrieb	3	109,00
PRYMAT DW TS C LED	6481	1W LED	Bereitschaftsbetrieb	3	105,00

Befestigungen: C19, C20, C21, C22, W13 (siehe vorletzte Seite)

PRYMAT ÜBERWACHUNGSVARIANTEN

LED

ZURÜCK ZUR ÜBERSICHT



STANDARD

AUTOTEST

CENTRALTEST

TEST SYSTEM

CENTRAL  
BATTERY





	Artikelnummer	Leuchtmittel	Betriebsart	Versorgungszeit (Std.)	Nettopreis (EUR)
<b>CENTRAL BATTERY</b>					
<b>PRYMAT LED LEUCHTE</b>					
PRYMAT CB LED	5644	1W LED			59,00
<b>DOPPELSEITIGE PRYMAT LED LEUCHTE</b>					
PRYMAT DW CB LED	5637	1W LED			66,00

Befestigungen: C19, C20, C21, C22, W13 (siehe vorletzte Seite)

PRYMAT ÜBERWACHUNGSVARIANTEN

**LED**

ZURÜCK ZUR ÜBERSICHT

✓	✓	✓	✓	✓	✗
STANDARD	AUTOTEST	CENTRALTEST	TEST SYTEM	CENTRAL BATTERY	





	Artikelnummer	Leuchtmittel	Betriebsart	(Std.)	Nettopreis (EUR)
<b>AUTOTEST</b>					
PRIMOS LED ROUTE LUMINAIRE					
PRIMOS AT 3J LED	6674	1W LED	Dauerbetrieb	3	101,00
PRIMOS AT 3C LED	6018	1W LED	Bereitschaftsbetrieb	3	96,00
Befestigungen: W13 (siehe vorletzte Seite)					
<b>CENTRALTEST</b>					
PRIMOS LED ROUTE LUMINAIRE					
PRIMOS CT 3J LED	6681	1W LED	Dauerbetrieb	3	119,00
PRIMOS CT 3C LED	6667	1W LED	Bereitschaftsbetrieb	3	115,00
Befestigungen: W13 (siehe vorletzte Seite)					
<b>CENTRAL BATTERY</b>					
PRIMOS LED ROUTE LUMINAIRE					
PRIMOS CB LED	6698	1W LED			83,00
Befestigungen: W13 (siehe vorletzte Seite)					

PRIMOS ÜBERWACHUNGSVARIANTEN

LED

ZURÜCK ZUR ÜBERSICHT

STANDARD

AUTOTEST

CENTRALTEST

TEST SYSTEM

CENTRAL BATTERY



Hybrid®  
**PRIMOS LED5**



	Artikelnummer	Leuchtmittel	Betriebsart	(Std.)	Nettopreis (EUR)
<b>AUTOTEST</b>					
<b>PRIMOS LED LUMINAIRE</b>					
PRIMOS AT 1J LED5	von der	2x3W LED	Dauerbetrieb	1	149,00
PRIMOS AT 2J LED5	Optik	2x3W LED	Dauerbetrieb	2	153,00
PRIMOS AT 3J LED5	abhängig	2x3W LED	Dauerbetrieb	3	156,00
PRIMOS AT 1C LED5	von der	2x3W LED	Bereitschaftsbetrieb	1	133,00
PRIMOS AT 2C LED5	Optik	2x3W LED	Bereitschaftsbetrieb	2	136,00
PRIMOS AT 3C LED5	abhängig	2x3W LED	Bereitschaftsbetrieb	3	139,00
Befestigungen: C19, W13 (siehe vorletzte Seite)					
<b>CENTRALTEST</b>					
<b>PRIMOS LED LUMINAIRE</b>					
PRIMOS CT 1J LED5	von der	2x3W LED	Dauerbetrieb	1	168,00
PRIMOS CT 2J LED5	Optik	2x3W LED	Dauerbetrieb	2	171,00
PRIMOS CT 3J LED5	abhängig	2x3W LED	Dauerbetrieb	3	175,00
PRIMOS CT 1C LED5	von der	2x3W LED	Bereitschaftsbetrieb	1	151,00
PRIMOS CT 2C LED5	Optik	2x3W LED	Bereitschaftsbetrieb	2	155,00
PRIMOS CT 3C LED5	abhängig	2x3W LED	Bereitschaftsbetrieb	3	158,00
Befestigungen: C19, W13 (siehe vorletzte Seite)					
<b>CENTRAL BATTERY</b>					
<b>PRIMOS LED 5 LUMINAIRE</b>					
PRIMOS CB LED5	von der	2x3W LED			116,00
	Optik				
	abhängig				
Befestigungen: C19, W13 (siehe vorletzte Seite)					

PRIMOS ÜBERWACHUNGSVARIANTEN

LED

ZURÜCK ZUR ÜBERSICHT

STANDARD

AUTOTEST

CENTRALTEST

TEST SYSTEM

CENTRAL BATTERY





	Artikelnummer	Leuchtmittel	Betriebsart	Versorgungszeit (Std.)	Nettopreis (EUR)
<b>STANDARD</b>					
<b>CRYSTAL LED LEUCHTE</b>					
CRYSTAL ST J LED	1486	1W LED	Dauerbetrieb	3	83,00
CRYSTAL ST C LED	1516	1W LED	Bereitschaftsbetrieb	3	78,00
<b>AUTOTEST</b>					
<b>CRYSTAL LED LEUCHTE</b>					
CRYSTAL AT J LED	3756	1W LED	Dauerbetrieb	3	101,00
CRYSTAL AT C LED	3787	1W LED	Bereitschaftsbetrieb	3	96,00
<b>CENTRALTEST</b>					
<b>CRYSTAL LED LEUCHTE</b>					
CRYSTAL CT J LED	5415	1W LED	Dauerbetrieb	3	119,00
CRYSTAL CT C LED	5446	1W LED	Bereitschaftsbetrieb	3	115,00
<b>TESTSYSTEM</b>					
<b>CRYSTAL LED LEUCHTE</b>					
CRYSTAL TS J LED	9635	1W LED	Dauerbetrieb	3	109,00
CRYSTAL TS C LED	9642	1W LED	Bereitschaftsbetrieb	3	105,00
<b>CENTRAL BATTERY</b>					
<b>CRYSTAL LED LEUCHTE</b>					
CRYSTAL CB LED	5668	1W LED			66,00

Befestigungen: C5, C6, C7, W3, W4 (siehe vorletzte Seite)

CERYSTAL ÜBERWACHUNGSVARIANTEN

LED

ZURÜCK ZUR ÜBERSICHT

	STANDARD	AUTOTEST	CENTRALTEST	TEST SYSTEM	CENTRAL BATTERY
	✓	✓	✓	✓	✓





	Artikelnummer	Leuchtmittel	Betriebsart	Versorgungszeit (Std.)	Nettopreis (EUR)
<b>STANDARD</b>					
<b>PROFIL LED LEUCHE</b>					
PROFIL ST J LED	1608	1W LED	Dauerbetrieb	3	96,00
PROFIL ST C LED	1639	1W LED	Bereitschaftsbetrieb	3	91,00
<b>AUTOTEST</b>					
<b>PROFIL LED LEUCHE</b>					
PROFIL AT J LED	3817	1W LED	Dauerbetrieb	3	115,00
PROFIL AT C LED	3848	1W LED	Bereitschaftsbetrieb	3	109,00

Befestigungen: C12, C13, C14, C15, C16, C17, C18, W7, W8, W9, W10, W11, W12 (siehe vorletzte Seite)

PROFIL ÜBERWACHUNGSVARIANTEN

LED

ZURÜCK ZUR ÜBERSICHT



STANDARD

AUTOTEST

CENTRALTEST

TEST SYSTEM

CENTRAL BATTERY





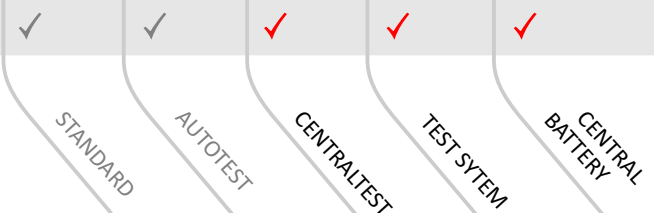
	Artikelnummer	Leuchtmittel	Betriebsart	Versorgungszeit (Std.)	Nettopreis (EUR)
<b>CENTRALTEST</b>					
<b>PROFIL LED LEUCHE</b>					
PROFIL CT J LED	5231	1W LED	Dauerbetrieb	3	133,00
PROFIL CT C LED	5262	1W LED	Bereitschaftsbetrieb	3	128,00
<b>TEST SYSTEM</b>					
<b>PROFIL LED LEUCHE</b>					
PROFIL TS J LED	6092	1W LED	Dauerbetrieb	3	123,00
PROFIL TS C LED	6108	1W LED	Bereitschaftsbetrieb	3	118,00
<b>CENTRAL BATTERY</b>					
<b>PROFIL LED LEUCHE</b>					
PROFIL CB LED	5675	1W LED			83,00

Befestigungen: C12, C13, C14, C15, C16, C17, C18, W7, W8, W9, W10, W11, W12 (siehe vorletzte Seite)

PROFIL ÜBERWACHUNGSVARIANTEN

LED

ZURÜCK ZUR ÜBERSICHT





	Artikelnummer	Leuchtmittel	Betriebsart	Versorgungszeit (Std.)	Nettopreis (EUR)
<b>STANDARD</b>					
<b>PROFILIGHT LED LEUCHE</b>					
PROFILIGHT ST J LED	9338	1W LED	Dauerbetrieb	3	93,00
PROFILIGHT ST C LED	9345	1W LED	Bereitschaftsbetrieb	3	88,00
<b>AUTOTEST</b>					
<b>PROFILIGHT LED LEUCHE</b>					
PROFILIGHT AT J LED	9307	1W LED	Dauerbetrieb	3	111,00
PROFILIGHT AT C LED	9314	1W LED	Bereitschaftsbetrieb	3	106,00

Befestigungen: C24, C25, C26, W15 (siehe vorletzte Seite)

PROFILIGHT ÜBERWACHUNGSVARIANTEN

**LED**

ZURÜCK ZUR ÜBERSICHT

✓	✓	✓	✓	✓
STANDARD	AUTOTEST	CENTRALTEST	TEST SYSTEM	CENTRAL BATTERY







	Artikelnummer	Leuchtmittel	Betriebsart	Versorgungszeit (Std.)	Nettopreis (EUR)
<b>CENTRALTEST</b>					
<b>PROFILIGHT LED LEUCHE</b>					
PROFILIGHT CT J LED	9284	1W LED	Dauerbetrieb	3	129,00
PROFILIGHT CT C LED	9291	1W LED	Bereitschaftsbetrieb	3	125,00
<b>TEST SYSTEM</b>					
<b>PROFILIGHT LED LEUCHE</b>					
PROFILIGHT TS J LED	6115	1W LED	Dauerbetrieb	3	119,00
PROFILIGHT TS C LED	6276	1W LED	Bereitschaftsbetrieb	3	115,00
<b>CENTRALNA BATERIA</b>					
<b>PROFILIGHT LED LEUCHE</b>					
PROFILIGHT CB LED		1W LED			76,00

Befestigungen: C24, C25, C26, W15 (siehe vorletzte Seite)

PROFILIGHT ÜBERWACHUNGSVARIANTEN

**LED**

ZURÜCK ZUR ÜBERSICHT

✓	✓	✓	✓	✓
STANDARD	AUTOTEST	CENTRALTEST	TEST SYSTEM	CENTRAL BATTERY





	Artikelnummer	Leuchtmittel	Betriebsart	Versorgungszeit (Std.)	Nettopreis (EUR)
<b>STANDARD</b>					
<b>SPARK LED LEUCHE</b>					
SPARK ST J LED	8225	1W LED	Dauerbetrieb	3	88,00
SPARK ST C LED	8232	1W LED	Bereitschaftsbetrieb	3	83,00
Befestigung: W1 (siehe vorletzte Seite)					
<b>GROÙE DOPPELSEITIGE SPARK LED LEUCHE</b>					
SPARK D DW ST J LED	8201	1W LED	Dauerbetrieb	3	85,00
SPARK D DW ST C LED	8218	1W LED	Bereitschaftsbetrieb	3	79,00
Befestigung: C28 (siehe vorletzte Seite)					
<b>GROÙE SPARK LED LEUCHE</b>					
SPARK D ST J LED	8188	1W LED	Dauerbetrieb	3	85,00
SPARK D ST C LED	8195	1W LED	Bereitschaftsbetrieb	3	79,00
Befestigung: W1 (siehe vorletzte Seite)					
<b>DOPPELSEITIGE SPARK LED LEUCHE</b>					
SPARK DW ST J LED	8249	1W LED	Dauerbetrieb	3	88,00
SPARK DW ST C LED	8256	1W LED	Bereitschaftsbetrieb	3	83,00
Befestigung: C25 (siehe vorletzte Seite)					

SPARK ÜBERWACHUNGSVARIANTEN

LED

ZURÜCK ZUR ÜBERSICHT



STANDARD



AUTOTEST



CENTRALTEST



TEST SYSTEM



CENTRAL BATTERY





	Artikelnummer	Leuchtmittel	Betriebsart	Versorgungszeit (Std.)	Nettopreis (EUR)	
<b>AUTOTEST</b>						
<b>SPARK LED LEUCHE</b>						
	SPARK AT J LED	4715	1W LED	Dauerbetrieb	3	103,00
	SPARK AT C LED	7969	1W LED	Bereitschaftsbetrieb	3	98,00
Befestigung: W1 (siehe vorletzte Seite)						
<b>DOPPELSEITIGE SPARK LED LEUCHE</b>						
	SPARK DW AT J LED	4722	1W LED	Dauerbetrieb	3	103,00
	SPARK DW AT C LED	7976	1W LED	Bereitschaftsbetrieb	3	98,00
Befestigung: C25 (siehe vorletzte Seite)						
<b>GROÙE SPARK LED LEUCHE</b>						
	SPARK D AT J LED	4739	1W LED	Dauerbetrieb	3	106,00
	SPARK D AT C LED	7983	1W LED	Bereitschaftsbetrieb	3	101,00
Befestigung: W1 (siehe vorletzte Seite)						
<b>GROÙE DOPPELSEITIGE SPARK LED LEUCHE</b>						
	SPARK D DW AT J LED	4746	1W LED	Dauerbetrieb	3	106,00
	SPARK D DW AT C LED	7990	1W LED	Bereitschaftsbetrieb	3	101,00
Befestigung: C28 (siehe vorletzte Seite)						

SPARK ÜBERWACHUNGSVARIANTEN

LED

ZURÜCK ZUR ÜBERSICHT

✓	✓	✓	✓	✓
STANDARD	AUTOTEST	CENTRALTEST	TEST SYTEM	CENTRAL BATTERY





	Artikelnummer	Leuchtmittel	Betriebsart	Versorgungszeit (Std.)	Nettopreis (EUR)
<b>CENTRALTEST</b>					
<b>SPARK LED LEUCHE</b>					
SPARK CT J LED	6566	1W LED	Dauerbetrieb	3	121,00
SPARK CT C LED	6573	1W LED	Bereitschaftsbetrieb	3	116,00
Befestigung: W1 (siehe vorletzte Seite)					
<b>DOPPELSEITIGE SPARK LED LEUCHE</b>					
SPARK DW CT J LED	6610	1W LED	Dauerbetrieb	3	121,00
SPARK DW CT C LED	6627	1W LED	Bereitschaftsbetrieb	3	116,00
Befestigung: C25 (siehe vorletzte Seite)					
<b>GROÙE SPARK LED LEUCHE</b>					
SPARK D CT J LED	6511	1W LED	Dauerbetrieb	3	125,00
SPARK D CT C LED	6528	1W LED	Bereitschaftsbetrieb	3	119,00
Befestigung: W1 (siehe vorletzte Seite)					
<b>GROÙE DOPPELSEITIGE SPARK LED LEUCHE</b>					
SPARK D DW CT J LED	6542	1W LED	Dauerbetrieb	3	125,00
SPARK D DW CT C LED	6559	1W LED	Bereitschaftsbetrieb	3	119,00
Befestigung: C28 (siehe vorletzte Seite)					

SPARK ÜBERWACHUNGSVARIANTEN

LED

ZURÜCK ZUR ÜBERSICHT

✓	✓	✓	✓	✓
STANDARD	AUTOTEST	CENTRALTEST	TEST SYTEM	CENTRAL BATTERY





	Artikelnummer	Leuchtmittel	Betriebsart	Versorgungszeit (Std.)	Nettopreis (EUR)
<b>TEST SYSTEM</b>					
<b>SPARK LED LEUCHTE</b>					
SPARK TS J LED	6375	1W LED	Dauerbetrieb	3	111,00
SPARK TS C LED	6382	1W LED	Bereitschaftsbetrieb	3	106,00
<b>CENTRAL BATTERY</b>					
<b>SPARK LED LEUCHTE</b>					
SPARK CB LED	6214	1W LED			66,00
<b>GROÙE SPARK LED LEUCHTE</b>					
SPARK D CB LED	6313	1W LED			69,00
<b>DOPPELSEITIGE SPARK LED LEUCHTE</b>					
SPARK DW CB LED	6221	1W LED			66,00
<b>GROÙE DOPPELSEITIGE SPARK LED LEUCHTE</b>					
SPARK D DW CB LED	6320	1W LED			69,00

Befestigungen: W1,C25,C28, C29 (siehe vorletzte Seite)

SPARK ÜBERWACHUNGSVARIANTEN

LED

ZURÜCK ZUR ÜBERSICHT

STANDARD	AUTOTEST	CENTRALTEST	TEST SYSTEM	CENTRAL BATTERY
✓	✓	✓	✓	✓





	Artikelnummer	Leuchtmittel	Betriebsart	Versorgungszeit (Std.)	Nettopreis (EUR)
<b>STANDARD</b>					
<b>ALU LED LEUCHE</b>					
ALU ST J LED	1813	1W LED	Dauerbetrieb	3	89,00
ALU ST C LED	1844	1W LED	Bereitschaftsbetrieb	3	85,00
<b>GROÙE ALU LED LEUCHE</b>					
ALU D ST J LED	1875	1W LED	Dauerbetrieb	3	99,00
ALU D ST C LED	1905	1W LED	Bereitschaftsbetrieb	3	95,00
<b>AUTOTEST</b>					
<b>ALU LED LEUCHE</b>					
ALU AT J LED	3633	1W LED	Dauerbetrieb	3	108,00
ALU AT C LED	3664	1W LED	Bereitschaftsbetrieb	3	103,00
<b>GROÙE ALU LED LEUCHE</b>					
ALU D AT J LED	3695	1W LED	Dauerbetrieb	3	118,00
ALU D AT C LED	3725	1W LED	Bereitschaftsbetrieb	3	113,00

Befestigungen: C1, C2, C3, C4, W1, W2 (siehe vorletzte Seite)

ALU ÜBERWACHUNGSVARIANTEN

LED

ZURÜCK ZUR ÜBERSICHT






	Artikelnummer	Leuchtmittel	Betriebsart	Versorgungszeit (Std.)	Nettopreis (EUR)
<b>CENTRALTEST</b>					
<b>ALU LED LEUCHE</b>					
ALU CT J LED	5477	1W LED	Dauerbetrieb	3	126,00
ALU CT C LED	5507	1W LED	Bereitschaftsbetrieb	3	121,00
<b>GROÙE ALU LED LEUCHE</b>					
ALU D CT J LED	5538	1W LED	Dauerbetrieb	3	136,00
ALU D CT C LED	5569	1W LED	Bereitschaftsbetrieb	3	131,00
<b>TEST SYSTEM</b>					
<b>ALU LED LEUCHE</b>					
ALU TS J LED	5842	1W LED	Dauerbetrieb	3	116,00
ALU TS C LED	5866	1W LED	Bereitschaftsbetrieb	3	111,00
<b>GROÙE ALU LED LEUCHE</b>					
ALU D TS J LED	5873	1W LED	Dauerbetrieb	3	126,00
ALU D TS C LED	5897	1W LED	Bereitschaftsbetrieb	3	121,00

Befestigungen: C1, C2, C3, C4, W1, W2 (siehe vorletzte Seite)

ALU ÜBERWACHUNGSVARIANTEN

LED

ZURÜCK ZUR ÜBERSICHT





	Artikelnummer	Leuchtmittel	Betriebsart	Versorgungszeit (Std.)	Nettopreis (EUR)
<b>CENTRAL BATTERY</b>					
<b>ALU LED LEUCHE</b>					
ALU CB LED	5606	1W LED			65,00
<b>GROÙE ALU LED LEUCHE</b>					
ALU D CB LED	5613	1W LED			75,00
Befestigungen: C1, C2, W1, W2 (siehe vorletzte Seite)					
<b>DOPPELSEITIGE ALU LED LEUCHE</b>					
ALU DW CB LED	0762	1W LED			65,00
<b>GROÙE DOPPELSEITIGE ALU LED LEUCHE</b>					
ALU D DW CB LED	0793	1W LED			75,00
Befestigungen: C3, C4 (siehe vorletzte Seite)					

ALU ÜBERWACHUNGSVARIANTEN

LED

ZURÜCK ZUR ÜBERSICHT

✓	✓	✓	✓	✓	✓
STANDARD	AUTOTEST	CENTRALTEST	TEST SYTEM	CENTRAL BATTERY	







	Artikelnummer	Leuchtmittel	Betriebsart	Versorgungszeit (Std.)	Nettopreis (EUR)
<b>STANDARD</b>					
<b>HYPERION LED LEUCHE</b>					
HYPERION ST J LED	2025	1W LED	Dauerbetrieb	3	89,00
HYPERION ST C LED	2056	1W LED	Bereitschaftsbetrieb	3	85,00
<b>GROÙE HYPERION LED LEUCHE</b>					
HYPERION D ST J LED	8294	1W LED	Dauerbetrieb	3	99,00
HYPERION D ST C LED	8669	1W LED	Bereitschaftsbetrieb	3	95,00
<b>AUTOTEST</b>					
<b>HYPERION LED LEUCHE</b>					
HYPERION AT J LED	3053	1W LED	Dauerbetrieb	3	108,00
HYPERION AT C LED	3084	1W LED	Bereitschaftsbetrieb	3	103,00
<b>GROÙE HYPERION LED LEUCHE</b>					
HYPERION D AT J LED	5088	1W LED	Dauerbetrieb	3	118,00
HYPERION D AT C LED	5095	1W LED	Bereitschaftsbetrieb	3	113,00

Befestigungen: C8,C9,C10,C11,W5 (siehe vorletzte Seite)

HYPERION ÜBERWACHUNGSVARIANTEN

LED

ZURÜCK ZUR ÜBERSICHT





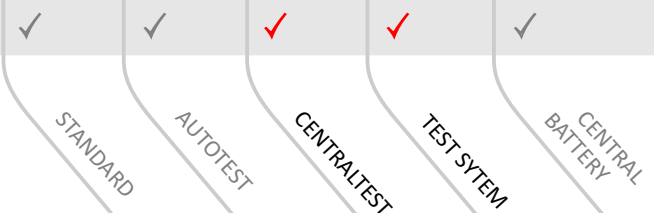
	Artikelnummer	Leuchtmittel	Betriebsart	Versorgungszeit (Std.)	Nettopreis (EUR)
<b>CENTRALTEST</b>					
<b>HYPERION LED LEUCHE</b>					
HYPERION CT J LED	5859	1W LED	Dauerbetrieb	3	126,00
HYPERION CT C LED	5880	1W LED	Bereitschaftsbetrieb	3	121,00
<b>GROÙE HYPERION LED LEUCHE</b>					
HYPERION D CT J LED	7495	1W LED	Dauerbetrieb	3	136,00
HYPERION D CT C LED	7518	1W LED	Bereitschaftsbetrieb	3	131,00
<b>TEST SYSTEM</b>					
<b>HYPERION LED LEUCHE</b>					
HYPERION TS J LED	5903	1W LED	Dauerbetrieb	3	116,00
HYPERION TS C LED	5972	1W LED	Bereitschaftsbetrieb	3	111,00
<b>GROÙE HYPERION LED LEUCHE</b>					
HYPERION D TS J LED	6078	1W LED	Dauerbetrieb	3	126,00
HYPERION D TS C LED	6085	1W LED	Bereitschaftsbetrieb	3	121,00

Befestigungen: C8,C9,C10,C11,W5 (siehe vorletzte Seite)

HYPERION ÜBERWACHUNGSVARIANTEN

LED

ZURÜCK ZUR ÜBERSICHT





	Artikelnummer	Leuchtmittel	Betriebsart	Versorgungszeit (Std.)	Nettopreis (EUR)
<b>CENTRAL BATTERY</b>					
<b>HYPERION LED LEUCHE</b>					
HYPERION CB LED	0724	1W LED			73,00
<b>GROÙE HYPERION LED LEUCHE</b>					
HYPERION D CB LED	6344	1W LED			76,00
<b>DOPPELSEITIGE HYPERION LED LEUCHE</b>					
HYPERION DW CB LED	0748	1W LED			73,00
<b>GROÙE DOPPELSEITIGE HYPERION LED LEUCHE</b>					
HYPERION D DW CB LED	6368	1W LED			76,00

Befestigungen: C8,C9,C10,C11,W5 (siehe vorletzte Seite)


HYPERION ÜBERWACHUNGSVARIANTEN

LED

ZURÜCK ZUR ÜBERSICHT

STANDARD	AUTOTEST	CENTRALTEST	TEST SYTEM	CENTRAL BATTERY
✓	✓	✓	✓	✓





	Artikelnummer	Leuchtmittel	Betriebsart	Versorgungszeit (Std.)	Nettopreis (EUR)	
<b>AUTOTEST</b>						
<b>KWADRA LED LEUCHE WAND- oder DECKENANBAU</b>						
KWADRA N AT 1J	von der Optik abhängig	1x3W LED	Dauerbetrieb	1	136,00	
KWADRA N AT 2J		1x3W LED	Dauerbetrieb	2	139,00	
KWADRA N AT 3J		1x3W LED	Dauerbetrieb	3	143,00	
KWADRA N AT 1C	von der Optik abhängig	1x3W LED	Bereitschaftsbetrieb	1	126,00	
KWADRA N AT 2C		1x3W LED	Bereitschaftsbetrieb	2	129,00	
KWADRA N AT 3C		1x3W LED	Bereitschaftsbetrieb	3	133,00	
<b>CENTRALTEST</b>						
<b>KWADRA LED LEUCHE WAND- oder DECKENANBAU</b>						
KWADRA N CT 1J	von der Optik abhängig	1x3W LED	Dauerbetrieb	1	155,00	
KWADRA N CT 2J		1x3W LED	Dauerbetrieb	2	158,00	
KWADRA N CT 3J		1x3W LED	Dauerbetrieb	3	161,00	
KWADRA N CT 1C	von der Optik abhängig	1x3W LED	Bereitschaftsbetrieb	1	145,00	
KWADRA N CT 2C		1x3W LED	Bereitschaftsbetrieb	2	148,00	
KWADRA N CT 3C		1x3W LED	Bereitschaftsbetrieb	3	151,00	
<b>CENTRAL BATTERY</b>						
<b>KWADRA LED LEUCHE WAND- oder DECKENANBAU</b>						
KWADRA N CB	von der Optik abhängig	1x3W LED			106,00	
<b>KWADRA ÜBERWACHUNGSVARIANTEN</b>						
			✓	✓	✓	
<b>LED</b>						
ZURÜCK ZUR ÜBERSICHT						
		STANDARD	AUTOTEST	CENTRALTEST	TEST SYTEM	CENTRAL BATTERY





	Artikelnummer	Leuchtmittel	Betriebsart	Versorgungszeit (Std.)	Nettopreis (EUR)
<b>AUTOTEST</b>					
<b>KWADRA LED EINBAU LEUCHE</b>					
KWADRA P AT 1J	von der Optik abhängig	1x3W LED	Dauerbetrieb	1	133,00
KWADRA P AT 2J		1x3W LED	Dauerbetrieb	2	136,00
KWADRA P AT 3J		1x3W LED	Dauerbetrieb	3	139,00
KWADRA P AT 1C	von der Optik abhängig	1x3W LED	Bereitschaftsbetrieb	1	123,00
KWADRA P AT 2C		1x3W LED	Bereitschaftsbetrieb	2	126,00
KWADRA P AT 3C		1x3W LED	Bereitschaftsbetrieb	3	129,00
<b>CENTRALTEST</b>					
<b>KWADRA LED EINBAU LEUCHE</b>					
KWADRA P CT 1J	von der Optik abhängig	1x3W LED	Dauerbetrieb	1	151,00
KWADRA P CT 2J		1x3W LED	Dauerbetrieb	2	155,00
KWADRA P CT 3J		1x3W LED	Dauerbetrieb	3	158,00
KWADRA P CT 1C	von der Optik abhängig	1x3W LED	Bereitschaftsbetrieb	1	141,00
KWADRA P CT 2C		1x3W LED	Bereitschaftsbetrieb	2	145,00
KWADRA P CT 3C		1x3W LED	Bereitschaftsbetrieb	3	148,00
<b>CENTRAL BATTERY</b>					
<b>KWADRA LED EINBAU LEUCHE</b>					
KWADRA P CB	von der Optik abhängig	1x3W LED			103,00

KWADRA ÜBERWACHUNGSVARIANTEN

LED

ZURÜCK ZUR ÜBERSICHT

STANDARD

AUTOTEST

CENTRALTEST

TEST SYSTEM

CENTRAL BATTERY





	Artikelnummer	Leuchtmittel	Betriebsart	Versorgungszeit (Std.)	Nettopreis (EUR)
<b>AUTOTEST</b>					
<b>ATOM QUADRAT LED LEUCHE</b>					
ATOM K AT 1J	9507	1x3W LED	Dauerbetrieb	1	136,00
ATOM K AT 2J	1440	1x3W LED	Dauerbetrieb	2	139,00
ATOM K AT 3J	1518	1x3W LED	Dauerbetrieb	3	143,00
ATOM K AT 1C	9323	1x3W LED	Bereitschaftsbetrieb	1	126,00
ATOM K AT 2C	1433	1x3W LED	Bereitschaftsbetrieb	2	129,00
ATOM K AT 3C	7211	1x3W LED	Bereitschaftsbetrieb	3	133,00
<b>CENTRALTEST</b>					
<b>ATOM QUADRAT LED LEUCHE</b>					
ATOM K CT 1J	9927	1x3W LED	Dauerbetrieb	1	155,00
ATOM K CT 2J	9903	1x3W LED	Dauerbetrieb	2	158,00
ATOM K CT 3J	1556	1x3W LED	Dauerbetrieb	3	161,00
ATOM K CT 1C	9958	1x3W LED	Bereitschaftsbetrieb	1	145,00
ATOM K CT 2C	9941	1x3W LED	Bereitschaftsbetrieb	2	148,00
ATOM K CT 3C	9934	1x3W LED	Bereitschaftsbetrieb	3	151,00
<b>CENTRAL BATTERY</b>					
<b>ATOM QUADRAT LED LEUCHE</b>					
ATOM K CB	9866	1x3W LED			99,00

ATOM ÜBERWACHUNGSVARIANTEN

LED

ZURÜCK ZUR ÜBERSICHT

STANDARD

AUTOTEST

CENTRALTEST

TEST SYTEM

CENTRAL BATTERY





	Artikelnummer	Leuchtmittel	Betriebsart	Versorgungszeit (Std.)	Nettopreis (EUR)
<b>AUTOTEST</b>					
<b>ATOM RUND LED LEUCHE</b>					
ATOM R AT 1J	6049	1x3W LED	Dauerbetrieb	1	133,00
ATOM R AT 2J	6032	1x3W LED	Dauerbetrieb	2	136,00
ATOM R AT 3J	6025	1x3W LED	Dauerbetrieb	3	139,00
ATOM R AT 1C	6070	1x3W LED	Bereitschaftsbetrieb	1	123,00
ATOM R AT 2C	6063	1x3W LED	Bereitschaftsbetrieb	2	126,00
ATOM R AT 3C	6056	1x3W LED	Bereitschaftsbetrieb	3	129,00
<b>CENTRALTEST</b>					
<b>ATOM RUND LED LEUCHE</b>					
ATOM R CT 1J	6100	1x3W LED	Dauerbetrieb	1	151,00
ATOM R CT 2J	6094	1x3W LED	Dauerbetrieb	2	155,00
ATOM R CT 3J	6087	1x3W LED	Dauerbetrieb	3	158,00
ATOM R CT 1C	6131	1x3W LED	Bereitschaftsbetrieb	1	141,00
ATOM R CT 2C	6124	1x3W LED	Bereitschaftsbetrieb	2	145,00
ATOM R CT 3C	6117	1x3W LED	Bereitschaftsbetrieb	3	148,00
<b>CENTRAL BATTERY</b>					
<b>ATOM RUND LED LEUCHE</b>					
ATOM R CB	4425	1x3W LED			99,00

ATOM ÜBERWACHUNGSVARIANTEN

LED

ZURÜCK ZUR ÜBERSICHT

STANDARD

AUTOTEST

CENTRALTEST

TEST SYTEM

CENTRAL BATTERY





	Artikelnummer	Leuchtmittel	Betriebsart	Versorgungszeit (Std.)	Nettopreis (EUR)
<b>AUTOTEST</b>					
<b>OWA AREA LED LEUCHTE</b>					
OWA AREA AT 1J	von der Optik abhängig	1x3W LED	Dauerbetrieb	1	133,00
OWA AREA AT 2J		1x3W LED	Dauerbetrieb	2	136,00
OWA AREA AT 3J		1x3W LED	Dauerbetrieb	3	139,00
OWA AREA AT 1C	von der Optik abhängig	1x3W LED	Bereitschaftsbetrieb	1	123,00
OWA AREA AT 2C		1x3W LED	Bereitschaftsbetrieb	2	126,00
OWA AREA AT 3C		1x3W LED	Bereitschaftsbetrieb	3	129,00
<b>CENTRALTEST</b>					
<b>OWA AREA LED LEUCHTE</b>					
OWA AREA CT 1J	von der Optik abhängig	1x3W LED	Dauerbetrieb	1	151,00
OWA AREA CT 2J		1x3W LED	Dauerbetrieb	2	155,00
OWA AREA CT 3J		1x3W LED	Dauerbetrieb	3	158,00
OWA AREA CT 1C	von der Optik abhängig	1x3W LED	Bereitschaftsbetrieb	1	141,00
OWA AREA CT 2C		1x3W LED	Bereitschaftsbetrieb	2	145,00
OWA AREA CT 3C		1x3W LED	Bereitschaftsbetrieb	3	148,00
<b>CENTRAL BATTERY</b>					
<b>OWA AREA LED LEUCHTE</b>					
OWA AREA CB	von der Optik abhängig	1x3W LED			99,00

OWA ÜBERWACHUNGSVARIANTEN

LED

ZURÜCK ZUR ÜBERSICHT

STANDARD

AUTOTEST

CENTRALTEST

TEST SYSTEM

CENTRAL BATTERY







	Artikelnummer	Leuchtmittel	Betriebsart	Versorgungszeit (Std.)	Nettopreis (EUR)
<b>AUTOTEST</b>					
<b>OWA ROAD LED LEUCHE</b>					
OWA ROAD AT 1J	von der Optik abhängig	1x3W LED	Dauerbetrieb	1	133,00
OWA ROAD AT 2J		1x3W LED	Dauerbetrieb	2	136,00
OWA ROAD AT 3J		1x3W LED	Dauerbetrieb	3	139,00
OWA ROAD AT 1C	von der Optik abhängig	1x3W LED	Bereitschaftsbetrieb	1	123,00
OWA ROAD AT 2C		1x3W LED	Bereitschaftsbetrieb	2	126,00
OWA ROAD AT 3C		1x3W LED	Bereitschaftsbetrieb	3	129,00
<b>CENTRALTEST</b>					
<b>OWA ROAD LED LEUCHE</b>					
OWA ROAD CT 1J	von der Optik abhängig	1x3W LED	Dauerbetrieb	1	151,00
OWA ROAD CT 2J		1x3W LED	Dauerbetrieb	2	155,00
OWA ROAD CT 3J		1x3W LED	Dauerbetrieb	3	158,00
OWA ROAD CT 1C	von der Optik abhängig	1x3W LED	Bereitschaftsbetrieb	1	141,00
OWA ROAD CT 2C		1x3W LED	Bereitschaftsbetrieb	2	145,00
OWA ROAD CT 3C		1x3W LED	Bereitschaftsbetrieb	3	148,00
<b>CENTRAL BATTERY</b>					
<b>OWA ROAD LED LEUCHE</b>					
OWA ROAD CB	von der Optik abhängig	1x3W LED			99,00

OWA ÜBERWACHUNGSVARIANTEN

LED

ZURÜCK ZUR ÜBERSICHT

STANDARD

AUTOTEST

CENTRALTEST

TEST SYSTEM

CENTRAL BATTERY





	Artikelnummer	Leuchtmittel	Betriebsart	Versorgungszeit (Std.)	Nettopreis (EUR)
<b>AUTOTEST</b>					
<b>HERKULES LED LEUCHE</b>					
HERKULES-P5 AT 1J	1525	1W LED	Dauerbetrieb	1	139,00
HERKULES-P5 AT 2J	8287	1W LED	Dauerbetrieb	2	143,00
HERKULES-P5 AT 3J	1464	1W LED	Dauerbetrieb	3	146,00
HERKULES-P5 AT 1C	1532	1W LED	Bereitschaftsbetrieb	1	123,00
HERKULES-P5 AT 2C	8270	1W LED	Bereitschaftsbetrieb	2	126,00
HERKULES-P5 AT 3C	1457	1W LED	Bereitschaftsbetrieb	3	129,00
<b>CENTRALTEST</b>					
<b>HERKULES LED LEUCHE</b>					
HERKULES-P5 CT 1J	9873	1W LED	Dauerbetrieb	1	158,00
HERKULES-P5 CT 2J	9482	1W LED	Dauerbetrieb	2	161,00
HERKULES-P5 CT 3J	1501	1W LED	Dauerbetrieb	3	165,00
HERKULES-P5 CT 1C	1488	1W LED	Bereitschaftsbetrieb	1	141,00
HERKULES-P5 CT 2C	8676	1W LED	Bereitschaftsbetrieb	2	145,00
HERKULES-P5 CT 3C	1495	1W LED	Bereitschaftsbetrieb	3	148,00
<b>CENTRAL BATTERY</b>					
<b>HERKULES LED LEUCHE</b>					
HERKULES-P CB	9835	1W LED			109,00
Befestigungen: C19, W13 (siehe vorletzte Seite)					

OWA ÜBERWACHUNGSVARIANTEN

LED

ZURÜCK ZUR ÜBERSICHT

STANDARD

AUTOTEST

CENTRALTEST

TEST SYSTEM

CENTRAL BATTERY



**HALOGEN**  
NOT- und SICHERHEITSLEUCHTEN





HYBRAL

STANDARD

AUTOTEST ✓

CENTRALTEST ✓

TEST SYSTEM

CENTRAL BATTERY





	Artikelnummer	Leuchtmittel	Betriebsart	Versorgungszeit (Std.)	Nettopreis (EUR)
<b>AUTOTEST</b>					
<b>HYBRAL HALOGEN LEUCHTE</b>					
HYBRAL AT 50 2C	1549	50W	Bereitschaftsbetrieb	2	166,00
<b>CENTRALTEST</b>					
<b>HYBRAL HALOGEN LEUCHTE</b>					
HYBRAL CT 50 2C	9965	50W	Bereitschaftsbetrieb	2	166,00

HYBRAL ÜBERWACHUNGSVARIANTEN

**HALOGEN**

ZURÜCK ZUR ÜBERSICHT

STANDARD

AUTOTEST

CENTRALTEST

TEST SYSTEM

CENTRAL BATTERY





P14



P17



P15



P16



P18



P26



P21



P27



P24



P25

<b>C12</b>	<b>C13*</b>	<b>C14*</b>	<b>C15</b>	<b>C16<sup>1)</sup></b>	<b>C17<sup>1)</sup></b>	<b>C18<sup>2)</sup></b>	
							<b>PROFIL</b>
<b>W7</b>	<b>W8</b>	<b>W9</b>	<b>W10</b>	<b>W11</b>	<b>W12</b>		
							<b>CRYSTAL</b>
<b>C5</b>	<b>C6</b>	<b>C7*</b>	<b>W3</b>	<b>W4</b>			
							<b>ALU</b>
<b>C1*</b>	<b>C2</b>	<b>W1</b>	<b>W2</b>				
							<b>SPARK</b>
<b>C25</b>	<b>C30</b>	<b>W1</b>	<b>W16</b>				
<b>C5</b>	<b>C24</b>	<b>C25</b>	<b>C26</b>	<b>C32</b>			
							<b>PROFILIGHT</b>
<b>C103</b>	<b>W4</b>	<b>W15</b>	<b>W17</b>				
							<b>PRIMOS HERKULES-P PRYMAT</b>
<b>C101*</b>	<b>C105</b>	<b>W121</b>	<b>W122</b>				
							<b>PRYMAT DW</b>
							<b>KWADRA N</b>
							<b>KWADRA P</b>
							<b>OWA POWER LED</b>
							<b>OWA ATOM LED</b>

**ZUBEHÖR**  
rot makierte Befestigungen sind separat zu bestellen

**LEGENDE**

DECKE

ABGEHÄNGTE DECKE

RASTERDECKE

**BEMERKUNGEN**

\* Seile oder Ketten auf Anfrage.

<sup>1)</sup> Zugang zum Deckenhohlraum wird benötigt.

<sup>2)</sup> Nur für Ausführungen ST, CB.

**Code** Befestigungen die separat zu bestellen sind.

		PRYMAT, PRIMOS i HERKULES-P Montagesatz für die Abhängung. <b>BEMERKENSWERT!</b> Seile oder Ketten sind separat zu bestellen.
<b>C101</b>		
		KWADRA N Montagesatz für die Abhängung. <b>BEMERKENSWERT!</b> Seile oder Ketten sind separat zu bestellen.
<b>C102</b>		
		PROFILIGHT C32 Montagesatz für die Abhängung. <b>BEMERKENSWERT!</b> Seile oder Ketten sind separat zu bestellen.
<b>C103</b>		
		PRIMOS, PRYMAT i HERKULES-P Montagesatz für abgehängte Decken.
<b>C105</b>		
		RIMOS, PRYMAT i HERKULES-P Wandmontagesatz der eine senkrechte oder schräge Befestigung zur Wand ermöglicht, die möglichen Neigungswinkel sind 15°, 30°, 45°, 60°, 75° oder 90°. Bei Befestigung W121 ist die Leuchte mit der kürzeren Seite an die Wand gerichtet.
<b>W121</b>		
		PRIMOS, PRYMAT i HERKULES-P Wandmontagesatz der der eine senkrechte oder schräge Befestigung zur Wand ermöglicht, die möglichen Neigungswinkel sind 15°, 30°, 45°, 60° oder 75°. Bei Befestigung W122 ist die Leuchte mit der längeren Seite an die Wand gerichtet.
<b>W122</b>		
		KWADRA Wandmontagesatz für Anbau der Leuchte, so dass die Lichtquelle auf den Boden gerichtet ist. Es wird empfohlen, die Notleuchte mit der SIDE Optik und W131 Befestigung zu verwenden.
<b>W131</b>		
		Zubehör der KWADRA Leuchte, der Einbau der Notleuchte in einer feinen Decke ermöglicht, z.B. Glasfaserdecke.
<b>VERSTÄRKUNG FÜR FEINE DECKEN</b>		
		Stahlseile, verzinkte Ketten DIN 5685-A die zur Abhängung von Notleuchten dienen.  Die Ketten sind in Dimensionen DIN 5685-A 1,5x12 erhältlich.
<b>STAHLSEILE KETTEN</b>		



Hybryd Sp. z o.o.  
Sikorskiego 28  
44-120 Pyskowice  
POLEN

tel: +48 32 278 10 98  
justyna.schulz@hybryd.com.pl  
[www.hybryd.com.pl](http://www.hybryd.com.pl)

**Mittwoch bis Freitag**  
von 8:00-16:00 Uhr  
steht für Sie deutschsprachige Beratung unter  
der Nummer: **+48 32 278 10 98** zur Verfügung



HYBRYD 25<sup>TH</sup> ANNIVERSARY  
LIGHTING THE WAY TO SAFETY

