

PRIMOS III DYN

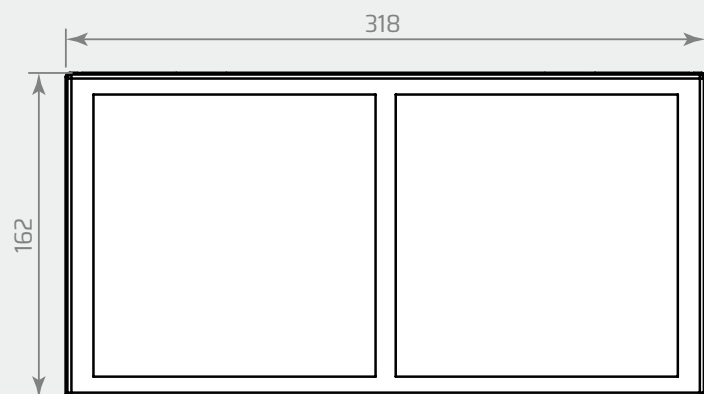
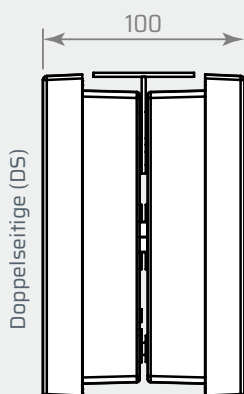


Dynamische Leuchte **PRIMOS III DYN** ist eine Aufbauleuchte mit Hochleistungs- und Effizienz-LED, für die Notbeleuchtung. Seine Aufgabe ist die Markierung von Evakuierungswegen mithilfe konfigurierbarer Module.

PRIMOS III DYN ist mit allen von HYBRYD angebotenen Systemen kompatibel.



063-UWB-0582



MERKMALE DER LEUCHE

- LED-Module zur Anzeige der Evakuierungsrichtung
- LED-Diode zur Anzeige des Betriebszustands der Leuchte
- Tiefentladung des Akkus geschützt
- Gehäuse aus Kunststoff
- Einseitig (SS) oder doppelseitige (DS)
- Installation innerhalb des Gebäudes
- Es ist modular aufgebaut
- Viele Montagevarianten
- Erhältlich in einer Version mit und ohne Akkupack (zentrale Stromversorgung)

MATERIAL

Gehäusematerial - PC/ABS-Mischung

Gehäusefarbe - ○ RAL 9016, ● RAL 9005, andere auf Sonderbestellung

Lampenschirmmaterial - PC

TECHNISCHE DATEN


Versorgungsspannung	195-265V AC 50/60Hz 170-275V DC
Schutzklasse	II
Schutzart	IP40
Lichtquelle	LED-Module ¹⁾
Leistung der Lichtquelle	2-6W
Lebensdauer der Lichtquelle	> 50 000h
Akku-Typ, Spannung	Li-Ion, 7.4V LiFePO4, 6.4V
Batteriekapazität	1.5, 2.0, 2.2Ah

Ladezeit der Batterie	< 24h
Notbetriebsdauer	1h
Bereich der Umgebungstemperatur	+5 - +35°C
Querschnitt der Versorgungsleitung	0.5-2.5mm ²
Durchmesser der Versorgungsleitung	≤ 13mm
Durchmesser der Kommunikationskabel	≤ 7mm
Durchgangsverdrahtung	JA
Aufputzverkabelung	JA

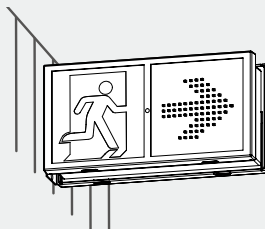
¹⁾ Leuchtmittel nicht austauschbar aber reparaturfähig

BEFESTIGUNG


W1 - rück zur Wand (nur SS)



W2 - seitlich zur Wand (nur DS)



C2 - direkt an die Decke (nur DS)



BEFESTIGUNGEN FÜR PRIMOS-LEUCHTENFAMILIEN

PRIMOS III W122 - ermöglicht die Montage der Leuchte mit einer längeren seitlichen Wand oder an der Decke mit der Möglichkeit, den Neigungswinkel im Bereich von 15° - 90° einzustellen (nur SS)

PRIMOS III W222 - ermöglicht die Montage der Leuchte außerhalb des Gebäudes mit einer längeren seitlichen Wand oder an der Decke mit der Möglichkeit, den Neigungswinkel im Bereich von 0° - 90° einzustellen (nur SS)


PRIMOS III W121 - ermöglicht die Montage der Leuchte mit einer kürzeren seitlichen Wand oder an der Decke mit der Möglichkeit, den Neigungswinkel im Bereich von 0° - 90° einzustellen (nur SS)

PRIMOS III W221 - ermöglicht die Montage der Leuchte außerhalb des Gebäudes mit einer kürzeren seitlichen Wand oder an der Decke mit der Möglichkeit, den Neigungswinkel im Bereich von 0° - 90° einzustellen (nur SS)

PRIMOS III W226 - ermöglicht die Montage der Leuchte mit der längeren Seite an der Wand oder zur Decke in einem Neigungswinkel von 45° (nur SS)

LAMPENBOTSCHAFT

Die Lampenbotschaft besteht aus einem Grundzeichen (in zwei Varianten) und einem Ergänzungszeichen (Pfeile/Kreuzzeichen). Sie sind unabhängig voneinander konfigurierbar und können ausgeschaltet werden. Das Pfeilzeichen kann alle 45 Grad gedreht werden.



BESTELLUNG

	PRIMOS III DYN	0000	-	SS	-	SL	-	CTL	-	X	-	G	-	W1	-	9016
Variante:																
	0000 - Basic															
Gerätetyp:																
	SS - einseitige															
	DS - doppelseitige															
Richtung des Evakuierungszeichens:																
	SL - links															
	SR - rechts															
	SL/SR - für doppelseitige Bindung															
Kommunikationsart:																
	CTL - Zentraltest LOOP-Typ															
	CTRF - Variante nur mit RF-Kommunikationsmodul															
	CTBT - Variante nur mit BT-Kommunikationsmodul															
	CTW - Zentraltest mit BT + RF-Funkkommunikation															
Befestigung:																
	W1 - rück zur Wand (nur SS)															
	W2 - seitlich zur Wand (nur DS)															
	C2 - direkt an die Decke (nur DS)															
Gehäusefarbe:																
	7016 - <input checked="" type="radio"/> RAL 7016															
	9042 - <input type="radio"/> RAL 9042															
	9005 - <input checked="" type="radio"/> RAL 9005															
	9016 - <input type="radio"/> RAL 9016															